



Provincia de Tierra del Fuego, Antártida
e Islas del Atlántico Sur



Instituto Provincial Autárquico
Unificado de Seguridad Social

2014 - Año de Homenaje al Almirante Guillermo Brown, en el Bicentenario del Combate Naval de Montevideo

Provincia de Tierra del Fuego, Antártida e Islas del Atlántico Sur
Poder Legislativo
PRESIDENCIA

REGISTRO N°	HORA
1667	13.48
17 NOV 2014	

FIRMA

NOTA N° 295 /2014
LETRA DIR. CONTABILIDAD - IPAUSS

**LEGISLATURA DE LA PROVINCIA
DE TIERRA DEL FUEGO**
SR. PRESIDENTE
Roberto CROCIANELLI
S / D

USHUAJA, 14 de Noviembre de 2014

SECRETARIA LEGISLATIVA

26 NOV 2014

FIRMA

Ref.: Resol. M.E N° 423/2014

Por medio de la presente me dirijo a Ud. a efectos de adjuntar las planillas con la información solicitada mediante la Resolución de la referencia, correspondiente al Período Junio del Ejercicio 2014. Dicha información fue remitida oportunamente al Ministerio de Economía del Gobierno de la Pcia. De Tierra del Fuego dando cumplimiento a lo establecido por Ley Provincial N° 694 – Régimen Federal de Responsabilidad Fiscal. Se adjuntan las siguientes Planillas del Sistema Previsional y Sistema Asistencial:

- Planilla N° 1: Esquema Ahorro –Inversión – Financiamiento Devengado
- Planilla N° 1: Esquema Ahorro –Inversión – Financiamiento Pagado
- Planilla N° 1: Esquema Ahorro –Inversión – Financiamiento Pagado de Ejercicios Anteriores
- Planilla N° 1: Esquema Ahorro – Inversión – Crédito Vigente
- Planilla N° 2: Ejecución de Presupuesto de Recursos
- Planilla N° 3: Ejecución de Gastos por Objeto
- Planilla N° 4: Evolución de la deuda
- Planilla N° 5: Cuentas Bancarias
- Planilla N° 6: Nómina de Personal
- Planilla N° 7: Composición del Gasto por Finalidad – Función y Carácter Económico Devengado
- Planilla N° 7: Composición del Gasto por Finalidad – Función y Carácter Económico Pagado
- Planilla N° 10: Estado de Movimiento del Tesoro (sin discriminar, se confecciona una sola planilla para ambos sistemas).
- Planilla N° 11: Situación del Tesoro. (sin discriminar, se confecciona una sola planilla para ambos sistemas)
- Planilla N° 12: Condición de los préstamos y colocación de deuda (esta planilla no se imprime por no registrar datos)
- Planilla N° 13: Stock de Deuda, Uso del Crédito y Servicios de Deuda Devengado
- Planilla N° 13: Stock de Deuda, Uso del Crédito y Servicios de Deuda Pagado
- Planilla N° 14: Aavales y Garantías (esta planilla no se imprime por no registrar datos)

Lo saludo a Usted muy atentamente.

Prof. Ana C. VILLANUEVA
Presidente
I.P.A.U.S.S.

Roberto L. CROCIANELLI
Vicegobernador y Presidente
Poder Legislativo

Las Islas Malvinas, Georgias y Sandwich del Sur, son y serán Argentinas

IPAUSS
SG
DIR
EVS

Post a Sr. CROCIANELLI
Ushuaia, 20/11/14



Provincia de Tierra del Fuego, Antártida
e Islas del Atlántico Sur



Instituto Provincial Autárquico
Unificado de Seguridad Social

"2014 – Año de Homenaje al Almirante Guillermo Brown, en el Bicentenario del Combate Naval de Montevideo"

NOTA N° 260 /2014
LETRA DIR. CONTABILIDAD - IPAUSS

USHUAIA, 06 OCT 2014

SR. SECRETARIO DE HACIENDA

REF.: Ley Prov. 694 – Régimen Federal de Resp. Fiscal

Por medio de la presente me dirijo a Ud. a efectos de adjuntar las planillas con la información solicitada mediante la Ley Provincial N° 694 – Régimen Federal de Responsabilidad Fiscal, correspondiente al Período Junio del Ejercicio 2014. Se adjuntan las siguientes Planillas del Sistema Previsional y Sistema Asistencial:

- Planilla N° 1: Esquema Ahorro – Inversión – Financiamiento Devengado
- Planilla N° 1: Esquema Ahorro – Inversión – Financiamiento Pagado
- Planilla N° 1: Esquema Ahorro – Inversión – Financiamiento Pagado de Ejercicios Anteriores
- Planilla N° 1: Esquema Ahorro – Inversión – Crédito Vigente
- Planilla N° 2: Ejecución de Presupuesto de Recursos
- Planilla N° 3: Ejecución de Gastos por Objeto
- Planilla N° 4: Evolución de la deuda
- Planilla N° 5: Cuentas Bancarias
- Planilla N° 6: Nómina de Personal
- Planilla N° 7: Composición del Gasto por Finalidad – Función y Carácter Económico Devengado
- Planilla N° 7: Composición del Gasto por Finalidad – Función y Carácter Económico Pagado
- Planilla N° 10: Estado de Movimiento del Tesoro (sin discriminar, se confecciono una sola planilla para ambos sistemas).
- Planilla N° 11: Situación del Tesoro. (sin discriminar, se confeccionó una sola planilla para ambos sistemas)
- Planilla N° 12: Condición de los préstamos y colocación de deuda (esta planilla no se imprime por no registrar datos)
- Planilla N° 13: Stock de Deuda, Uso del Crédito y Servicios de Deuda Devengado
- Planilla N° 13: Stock de Deuda, Uso del Crédito y Servicios de Deuda Pagado
- Planilla N° 14: Avals y Garantías (esta planilla no se imprime por no registrar datos)

Lo saludo a Usted muy atentamente.


Jorge

DIRECCION GENERAL DE DESPACHO
MINISTERIO DE ECONOMIA
ENTRO: HORA: 10:00
- 6 OCT 2014
SALIO: *Jorge*

Prof. Ana C. Villanueva
Prof. Ana C. VILLANUEVA
Presidente
I.P.A.U.S.S.

GOBIERNO DE LA PROVINCIA DE TIERRA DEL FUEGO
MINISTERIO DE ECONOMIA
SEÑOR SECRETARIO DE HACIENDA
Cdor. Alejandro BARROZO

S _____ / _____ D



ES COPIA FIEL



ORGANISMO: I.P.A.U.S.S. (Previsional)
ETAPA: Devengado
MES 6 DE 2014
TRIMESTRE 2

En Pesos

COD	CONCEPTO	IMPORTE
10000000	I. INGRESOS CORRIENTES	522.231.238,58
10100000	TRIBUTARIOS	1.612.386,05
10102000	De Origen Nacional	1.612.386,05
101021300	IVA - Ley Nº 23.986 Art. 5º Pto. 2	1.612.386,05
101040000	CONTRIBUCIONES A LA SEGURIDAD SOCIAL	512.466.573,27
101040100	Aportes y Retenciones que perciben Org. de Prev. y Asist. Soc.	512.466.573,27
102000000	NO TRIBUTARIOS	3.087.950,58
102010000	Recursos No Tributarios	0,00
102020000	Otros No Tributarios	3.087.950,58
103000000	VENTA DE BS. Y SERV. DE LA ADMIN. PUBLICA	0,00
104000000	RENTAS DE LA PROPIEDAD	5.064.328,68
104010000	Intereses por Préstamos	1.262,74
104020000	Intereses por Títulos y Valores	378.766,27
104030000	Intereses por Depósito	4.198.966,33
104050000	Arrendamiento de Tierras y Terrenos	485.333,34
105000000	TRANSFERENCIAS CORRIENTES	0,00
200000000	II. GASTOS CORRIENTES	653.657.435,56
201000000	GASTOS DE CONSUMO	12.733.801,69
201010000	Personal	11.672.644,81
201020000	Bienes de Consumo	68.658,17
201030000	Servicios	992.500,71
201040000	Otros Gastos	0,00
202000000	RENTAS DE LA PROPIEDAD	0,00
203000000	PRESTACIONES DE LA SEGURIDAD SOCIAL	640.922.833,87
203010000	Prestaciones que brindan los Organ.de Prev. y Asistencia Social	640.922.833,87
204000000	TRANSFERENCIAS CORRIENTES	800,00
204010000	Al Sector Privado	0,00
204010800	Otros	0,00
204020000	Al Sector Público	800,00
204020400	Otros	800,00
204030000	Al Sector Externo	0,00
300000000	III. RESULTADO ECONOMICO (I-II)	-131.426.196,98
400000000	IV. INGRESOS DE CAPITAL	0,00
500000000	V. GASTOS DE CAPITAL	15.035,76
501000000	INVERSION REAL DIRECTA	15.035,76
501010000	Maquinaria y Equipo	15.035,76
501020000	Construcciones	0,00
501030000	Bienes Preexistentes	0,00
501040000	Otros	0,00
502000000	TRANSFERENCIAS DE CAPITAL	0,00
503000000	INVERSION FINANCIERA	0,00
600000000	VI. INGRESOS TOTALES (I+IV)	522.231.238,58
700000000	VII. GASTOS TOTALES (II+V)	653.672.471,32
800000000	VIII. GASTOS PRIMARIOS (VII-Rentas de la Propiedad)	653.672.471,32

Prof. Ana C. VILLANUEVA
Presidente
I.P.A.U.S.S.



ES COPIA FIEL

Sonia Noemi Gartner
Dirección de Contabilidad
I.P.A.U.S.S.



Provincia de Tierra del Fuego,
Antártida e Islas del Atlántico Sur
República Argentina

ORGANISMO: I.P.A.U.S.S. (Previsional)
ETAPA: Devengado
MES 6 DE 2014
TRIMESTRE 2


En Pesos

COD	CONCEPTO	IMPORTE
900000000	IX. RESULTADO FINANCIERO PREVIO A EROG. FIGUR.(VI-VII)	-131.441.232,74
1000000000	X. CONTRIBUCIONES FIGURATIVAS	0,00
1100000000	XI. GASTOS FIGURATIVOS	8.710.416,73
1102000000	Gastos Figurativos de la Adm. Prov.p/ transacciones de capital	8.710.416,73
1102030000	Contribuciones a Inst. de la Seguridad Social	8.710.416,73
1200000000	XII. RESULTADO PRIMARIO (VI-VIII)	-131.441.232,74
1300000000	XIII. RESULTADO FINANCIERO (IX+X-XI)	-140.151.649,47
1400000000	XIV. FUENTES FINANCIERAS	386.854.947,27
1401000000	DISMINUCION DE LA INVERSION FINANCIERA	221.750.492,78
1401010000	Disminución de Disponibilidades	0,00
1401020000	Disminución de Inversiones Fcras. Temporarias	85.857.084,42
1401030000	Disminución de Adelantos a Prov. y Cont.	16.324.694,20
1401040000	Disminución de Otros Activos Financieros	119.568.714,16
1402000000	ENDEUDAMIENTO PUBLICO E INCREMENTO DE OTROS PASIVOS	165.104.454,49
1402040000	Incremento de la Deuda Flotante	159.341.147,30
1402050000	Incremento de Otros Pasivos	5.763.307,19
1500000000	XV. APLICACIONES FINANCIERAS	246.703.297,80
1501000000	INVERSION FINANCIERA	121.576.672,75
1501010000	Incremento de Disponibilidades	13.713.396,69
1501020000	Incremento de Inversiones Fcras. Temporarias	90.056.050,75
1501040000	Incremento de Adelantos a Prov. y Cont.	17.762.558,98
1501050000	Incremento de Otros Activos Financieros	44.666,33
1502000000	AMORTIZACION DE DEUDA Y DISMINUCION DE OTROS PASIVOS	125.126.625,05
1502040000	Disminución de la Deuda Flotante	118.762.196,82
1502050000	Disminución de Otros Pasivos	6.364.428,23
1600000000	OTROS CONCEPTOS NO INFORMADOS	0,00


Prof. Ana C. VILLANUEVA
Presidente
I.P.A.U.S.S.


IPAUSS
SG
CVR
EVS

ES COPIA FIEL


Sonia Gartner
Dirección de Contabilidad
I.P.A.U.S.S.



ESQUEMA AHORRO - INVERSION - FINANCIAMIENTO



Provincia de Tierra del Fuego
Antártida e Islas del Atlántico Sur
República Argentina

ORGANISMO: I.P.A.U.S.S. (Previsional)
ETAPA: Pagado
MES 6 DE 2014
TRIMESTRE 2

En Pesos

COD	CONCEPTO	IMPORTE
10000000	I. INGRESOS CORRIENTES	522.231.238,58
10100000	TRIBUTARIOS	1.612.386,05
10102000	De Origen Nacional	1.612.386,05
101021300	IVA - Ley Nº 23.966 Art. 5º Pto. 2	1.612.386,05
101040000	CONTRIBUCIONES A LA SEGURIDAD SOCIAL	512.466.573,27
101040100	Aportes y Retenciones que perciben Org. de Prev. y Asist. Soc.	512.466.573,27
102000000	NO TRIBUTARIOS	3.087.950,58
102010000	Recursos No Tributarios	0,00
102020000	Otros No Tributarios	3.087.950,58
103000000	VENTA DE BS. Y SERV. DE LA ADMIN. PUBLICA	0,00
104000000	RENTAS DE LA PROPIEDAD	5.064.328,88
104010000	Intereses por Préstamos	1.262,74
104020000	Intereses por Títulos y Valores	378.766,27
104030000	Intereses por Depósito	4.198.966,33
104050000	Arrendamiento de Tierras y Terrenos	485.333,34
105000000	TRANSFERENCIAS CORRIENTES	0,00
200000000	II. GASTOS CORRIENTES	494.316.632,81
201000000	GASTOS DE CONSUMO	9.679.450,01
201010000	Personal	8.733.425,25
201020000	Bienes de Consumo	56.183,92
201030000	Servicios	889.840,84
201040000	Otros Gastos	0,00
202000000	RENTAS DE LA PROPIEDAD	0,00
203000000	PRESTACIONES DE LA SEGURIDAD SOCIAL	484.637.182,80
203010000	Prestaciones que brindan los Organ.de Prev. y Asistencia Social	484.637.182,80
204000000	TRANSFERENCIAS CORRIENTES	0,00
204020000	Al Sector Público	0,00
204020400	Otros	0,00
204030000	Al Sector Externo	0,00
300000000	III. RESULTADO ECONOMICO (I-II)	27.914.605,77
400000000	IV. INGRESOS DE CAPITAL	0,00
500000000	V. GASTOS DE CAPITAL	14.691,21
501000000	INVERSION REAL DIRECTA	14.691,21
501010000	Maquinaria y Equipo	14.691,21
501020000	Construcciones	0,00
501030000	Bienes Preexistentes	0,00
501040000	Otros	0,00
502000000	TRANSFERENCIAS DE CAPITAL	0,00
503000000	INVERSION FINANCIERA	0,00
600000000	VI. INGRESOS TOTALES (I+IV)	522.231.238,58
700000000	VII. GASTOS TOTALES (II+V)	494.331.324,02
800000000	VIII. GASTOS PRIMARIOS (VII-Rentas de la Propiedad)	494.331.324,02
900000000	IX. RESULTADO FINANCIERO PREVIO A EROG. FIGUR.(VI-VII)	27.899.914,56
1000000000	X. CONTRIBUCIONES FIGURATIVAS	0,00

Prof. Ana C. VILLANUEVA
Presidenta



ES COPIA FIEL


Sonia Noemí Gartner
Dirección de Contabilidad
I.P.A.U.S.S.



Provincia de Tierra del Fuego,
Antártida e Islas del Atlántico Sur
República Argentina

PROVINCIA DE TIERRA DEL FUEGO

ESQUEMA AHORRO - INVERSION - FINANCIAMIENTO



ORGANISMO: I.P.A.U.S.S. (Previsional)

ETAPA: Pagado

MES 6 DE 2014

TRIMESTRE 2

En Pesos

COD	CONCEPTO	IMPORTE
110000000	XI. GASTOS FIGURATIVOS	8.710.416,73
110200000	Gastos Figurativos de la Adm. Prov.p/ transacciones de capital	8.710.416,73
1102030000	Contribuciones a Inst. de la Seguridad Social	8.710.416,73
120000000	XII. RESULTADO PRIMARIO (VI-VIII)	27.899.914,56
130000000	XIII. RESULTADO FINANCIERO (IX+X-XI)	19.189.497,83
140000000	XIV. FUENTES FINANCIERAS	227.513.799,97
140100000	DISMINUCION DE LA INVERSION FINANCIERA	221.750.492,78
1401010000	Disminución de Disponibilidades	0,00
1401020000	Disminución de Inversiones Fcras. Temporarias	85.857.084,42
1401030000	Disminución de Adelantos a Prov. y Cont.	16.324.694,20
1401040000	Disminución de Otros Activos Financieros	119.568.714,16
1402000000	ENDEUDAMIENTO PUBLICO E INCREMENTO DE OTROS PASIVOS	5.763.307,19
1402050000	Incremento de Otros Pasivos	5.763.307,19
150000000	XV. APLICACIONES FINANCIERAS	127.941.100,98
150100000	INVERSION FINANCIERA	121.576.872,75
1501010000	Incremento de Disponibilidades	13.713.396,69
1501020000	Incremento de Inversiones Fcras. Temporarias	90.058.050,75
1501040000	Incremento de Adelantos a Prov. y Cont.	17.762.558,98
1501050000	Incremento de Otros Activos Financieros	44.666,33
1502000000	AMORTIZACION DE DEUDA Y DISMINUCION DE OTROS PASIVOS	6.364.428,23
1502050000	Disminución de Otros Pasivos	6.364.428,23
1600000000	OTROS CONCEPTOS NO INFORMADOS	118.762.196,82

Prof. Ana C. VILLANUEVA
Presidenta
I.P.A.U.S.S.

IPAUSS
SG
CVR
EVA


ES COPIA FIEL

Sonia Noemi Gartner
Dirección de Contabilidad
I.P.A.U.S.S.



ESQUEMA AHORRO - INVERSION - FINANCIAMIENTO

Provincia de Tierra del Fuego
Antártida e Islas del Atlántico Sur
República Argentina



ORGANISMO: I.P.A.U.S.S. (Previsional)
ETAPA: Pagado de Ejercicios Anteriores
MES 6 DE 2014
TRIMESTRE 2

En Pesos

COD	CONCEPTO	IMPORTE
10000000	I. INGRESOS CORRIENTES	0,00
20000000	II. GASTOS CORRIENTES	118.745.209,93
20100000	GASTOS DE CONSUMO	1.785.147,20
20101000	Personal	1.738.685,76
20102000	Bienes de Consumo	18.202,74
20103000	Servicios	28.258,70
20104000	Otros Gastos	0,00
20200000	RENTAS DE LA PROPIEDAD	0,00
20300000	PRESTACIONES DE LA SEGURIDAD SOCIAL	116.960.062,73
20301000	Prestaciones que brindan los Organ.de Prev. y Asistencia Social	116.960.062,73
20400000	TRANSFERENCIAS CORRIENTES	0,00
30000000	III. RESULTADO ECONOMICO (I-II)	-118.745.209,93
40000000	IV. INGRESOS DE CAPITAL	0,00
50000000	V. GASTOS DE CAPITAL	16.986,89
50100000	INVERSION REAL DIRECTA	16.986,89
50101000	Maquinaria y Equipo	16.986,89
50102000	Construcciones	0,00
50103000	Bienes Preexistentes	0,00
50104000	Otros	0,00
50200000	TRANSFERENCIAS DE CAPITAL	0,00
50300000	INVERSION FINANCIERA	0,00
60000000	VI. INGRESOS TOTALES (I+IV)	0,00
70000000	VII. GASTOS TOTALES (II+V)	118.762.196,82
80000000	VIII. GASTOS PRIMARIOS (VII-Rentas de la Propiedad)	118.762.196,82
90000000	IX. RESULTADO FINANCIERO PREVIO A EROG. FIGUR.(VI-VII)	-118.762.196,82
100000000	X. CONTRIBUCIONES FIGURATIVAS	0,00
110000000	XI. GASTOS FIGURATIVOS	0,00
120000000	XII. RESULTADO PRIMARIO (VI-VIII)	-118.762.196,82
130000000	XIII. RESULTADO FINANCIERO (IX+X-XI)	-118.762.196,82
140000000	XIV. FUENTES FINANCIERAS	0,00
150000000	XV. APLICACIONES FINANCIERAS	0,00
160000000	OTROS CONCEPTOS NO INFORMADOS	-118.762.196,82

Prof. Ana C. VILLANUEVA
Presidente
I.P.A.U.S.S.

IPAUSS
SG
CVR
EVS


ES COPIA FIEL

Sonia Gartner
Sonia Gartner
Dirección de Contabilidad
I.P.A.U.S.S.



ESQUEMA AHORRO - INVERSION - FINANCIAMIENTO

Provincia de Tierra del Fuego
Antártida e Islas del Atlántico Sur
República Argentina

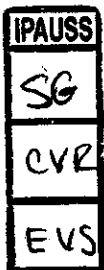


ORGANISMO: I.P.A.U.S.S. (Previsional)
ETAPA: Crédito Vigente
MES 6 DE 2014
TRIMESTRE 2

En Pesos

COD	CONCEPTO	IMPORTE
10000000	I. INGRESOS CORRIENTES	1.056.798.253,53
10100000	TRIBUTARIOS	1.878.850,02
10102000	De Origen Nacional	1.878.850,02
101021300	IVA - Ley N° 23.966 Art. 5° Pto. 2	1.878.850,02
101040000	CONTRIBUCIONES A LA SEGURIDAD SOCIAL	994.840.796,90
101040100	Aportes y Retenciones que perciben Org. de Prev. y Asist. Soc.	994.840.796,90
102000000	NO TRIBUTARIOS	532.122,35
102010000	Recursos No Tributarios	0,00
102020000	Otros No Tributarios	532.122,35
103000000	VENTA DE BS. Y SERV. DE LA ADMIN. PUBLICA	0,00
104000000	RENTAS DE LA PROPIEDAD	59.546.484,26
104010000	Intereses por Préstamos	8.142,45
104020000	Intereses por Títulos y Valores	58.538.341,81
104050000	Arrendamiento de Tierras y Terrenos	1.000.000,00
105000000	TRANSFERENCIAS CORRIENTES	0,00
200000000	II. GASTOS CORRIENTES	1.422.912.760,38
201000000	GASTOS DE CONSUMO	32.111.103,03
201010000	Personal	26.941.051,67
201020000	Bienes de Consumo	859.793,13
201030000	Servicios	4.310.258,23
202000000	RENTAS DE LA PROPIEDAD	0,00
203000000	PRESTACIONES DE LA SEGURIDAD SOCIAL	1.390.792.609,35
203010000	Prestaciones que brindan los Organ.de Prev. Asistencia Social	1.390.792.609,35
204000000	TRANSFERENCIAS CORRIENTES	9.048,00
204020000	Al Sector Público	9.048,00
204020100	Municipios	0,00
204020400	Otros	9.048,00
300000000	III. RESULTADO ECONOMICO (I-II)	-366.114.506,85
400000000	IV. INGRESOS DE CAPITAL	0,00
500000000	V. GASTOS DE CAPITAL	27.865.871,72
501000000	INVERSION REAL DIRECTA	27.865.871,72
501010000	Maquinaria y Equipo	278.252,72
501020000	Construcciones	24.975.000,00
501020200	Con Recursos Afectados	24.975.000,00
501040000	Otros	2.612.619,00
502000000	TRANSFERENCIAS DE CAPITAL	0,00
503000000	INVERSION FINANCIERA	0,00
600000000	VI. INGRESOS TOTALES (I+IV)	1.056.798.253,53
700000000	VII. GASTOS TOTALES (II+V)	1.450.778.632,10
800000000	VIII. GASTOS PRIMARIOS (VII-Rentas de la Propiedad)	1.450.778.632,10
900000000	IX. RESULTADO FINANCIERO PREVIO A EROG. FIGUR.(VI-VII)	-393.980.378,57
1100000000	XI. GASTOS FIGURATIVOS	0,00
1200000000	XII. RESULTADO PRIMARIO (VI-VIII)	-393.980.378,57
1300000000	XIII. RESULTADO FINANCIERO (IX+X-XI)	-393.980.378,57

Prof. Ana C. VILLANUEVA
Presidenta
I.P.A.U.S.S.



ES COPIA DEL
Sonia Noemí Gartner
Dirección de Contabilidad
I.P.A.U.S.S.



ESQUEMA AHORRO - INVERSION - FINANCIAMIENTO

Provincia de Tierra del Fuego,
Antártida e islas del Atlántico Sur
República Argentina



ORGANISMO: I.P.A.U.S.S. (Previsional)
ETAPA: Crédito Vigente
MES 6 DE 2014
TRIMESTRE 2

En Pesos

COD	CONCEPTO	IMPORTE
140000000	XIV. FUENTES FINANCIERAS	490.147.241,34
140100000	DISMINUCION DE LA INVERSION FINANCIERA	490.147.241,34
140102000	Disminución de Inversiones Fcras. Temporarias	85.984.591,57
140104000	Disminución de Otros Activos Financieros	404.162.649,77
140200000	ENDEUDAMIENTO PUBLICO E INCREMENTO DE OTROS PASIVOS	0,00
150000000	XV. APLICACIONES FINANCIERAS	96.166.862,77
150100000	INVERSION FINANCIERA	96.166.862,77
150105000	Incremento de Otros Activos Financieros	96.166.862,77
150200000	AMORTIZACION DE DEUDA Y DISMINUCION DE OTROS PASIVOS	0,00
160000000	OTROS CONCEPTOS NO INFORMADOS	0,00

Prof. Ana C. VILANUEVA
Presidente
I.P.A.U.S.S.

IPAUSS
SG
CUR
EVS

ES COPIA FIEL

Sonia Noemí Gartner
Dirección de Contabilidad
I.P.A.U.S.S.



Provincia de Tierra del Fuego,
Antártida e Islas del Atlántico Sur.
República Argentina.

ADMINISTRACIÓN PROVINCIAL

EJECUCIÓN DE RECURSOS POR RUBRO

Mes: 6 Año: 2014

Organismo: I.P.A.U.S.S. (Previsional)

COD. RECURSO	RECURSOS	FORMULADO	AUMENTOS	DISMINUCIONES	DEFINITIVO	EJECUTADO	SALDO
100000000	RECURSOS	1.056.798.253,53	0,00	0,00	1.056.798.253,53	522.231.238,58	534.567.014,95
101000000	INGRESOS TRIBUTARIOS	1.878.850,02	0,00	0,00	1.878.850,02	1.612.386,05	266.463,97
101030000	Sobre la Producción, el Consum Valor Agregado	1.878.850,02	0,00	0,00	1.878.850,02	1.612.386,05	266.463,97
101030100	Valor Agregado	1.878.850,02	0,00	0,00	1.878.850,02	1.612.386,05	266.463,97
101030103	Valor Agregado Ley N° 23.9	1.878.850,02	0,00	0,00	1.878.850,02	1.612.386,05	266.463,97
102000000	INGRESOS NO TRIBUTARIOS	532.122,35	0,00	0,00	532.122,35	3.087.950,58	-2.555.828,23
102090000	Otros Ingresos No Tributarios	532.122,35	0,00	0,00	532.122,35	3.087.950,58	-2.555.828,23
102090900	Otros	532.122,35	0,00	0,00	532.122,35	3.087.950,58	-2.555.828,23
102090909	Otros No Tributarios	532.122,35	0,00	0,00	532.122,35	3.087.950,58	-2.555.828,23
103000000	CONTRIBUCIONES	994.840.796,90	0,00	0,00	994.840.796,90	512.466.573,27	482.374.223,63
103010000	Contribuciones al Servicio Previs	994.840.796,90	0,00	0,00	994.840.796,90	512.466.573,27	482.374.223,63
103010100	Aportes Personales	542.356.210,33	0,00	0,00	542.356.210,33	283.882.9,97	258.474.190,36
103010200	Contribuciones Patronales	452.484.586,57	0,00	0,00	452.484.586,57	228.584.553,30	223.900.033,27
103020000	Contribuciones a las Obras Soci	0,00	0,00	0,00	0,00	0,00	0,00
104000000	VENTA DE BS. Y SERV. DE LA AD	0,00	0,00	0,00	0,00	0,00	0,00
105000000	INGRESOS DE OPERACIÓN	0,00	0,00	0,00	0,00	0,00	0,00
106000000	RENTAS DE LA PROPIEDAD	59.546.484,26	0,00	0,00	59.546.484,26	5.064.328,68	54.482.155,58
106010000	Intereses por Prestamos	8.142,45	0,00	0,00	8.142,45	1.262,74	6.879,71
106010100	Intereses por Préstamos Inter	8.142,45	0,00	0,00	8.142,45	1.262,74	6.879,71
106020000	Intereses por Depósitos	58.107.905,81	0,00	0,00	58.107.905,81	4.198.966,33	53.908.939,48
106020100	Intereses por Depósitos Intern	58.107.905,81	0,00	0,00	58.107.905,81	4.198.966,33	53.908.939,48
106030000	Intereses por Títulos y Valores	430.436,00	0,00	0,00	430.436,00	378.766,27	51.669,73
106030100	Intereses por títulos y valores	430.436,00	0,00	0,00	430.436,00	378.766,27	51.669,73
106050000	Arrendamientos de Tierras y Ter	1.000.000,00	0,00	0,00	1.000.000,00	485.333,34	514.666,66
107000000	TRANSFERENCIAS CORRIENTES	0,00	0,00	0,00	0,00	0,00	0,00
200000000	RECURSOS DE CAPITAL	0,00	0,00	0,00	0,00	0,00	0,00
202000000	TRANSFERENCIAS DE CAPITAL	0,00	0,00	0,00	0,00	0,00	0,00
300000000	FUENTES FINANCIERAS	490.147.241,34	0,00	0,00	490.147.241,34	208.433.416,55	281.713.824,79
301000000	VENTA DE TITULOS Y VALORES	0,00	0,00	0,00	0,00	0,00	0,00
302000000	VENTA DE ACCIONES Y PARTIC	0,00	0,00	0,00	0,00	0,00	0,00
303000000	RECUPERACION DE PRESTAMO	69.910,20	0,00	0,00	69.910,20	41.193,13	28.717,07

ES COPIA DEL

Sonia Gartner Gartner
Prof. Dra. C. VILLAMUERA
Presidente
26-7-17-07
F. A. U. S. S.
FOLIO
10
Provincia de Tierra del Fuego, Antártida e Islas del Atlántico Sur

IPAUS
S/S
CVR
EVS



Provincia de Tierra del Fuego,
Antártida e Islas del Atlántico Sur.
República Argentina.

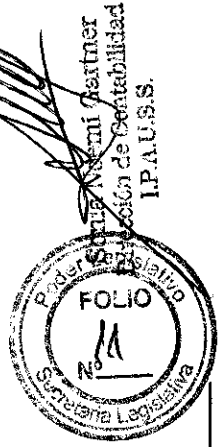
ADMINISTRACIÓN PROVINCIAL
EJECUCIÓN DE RECURSOS POR RUBRO

Organismo: I.P.A.U.S.S. (Previsional) Mes: 6 Año: 2014

COD. RECURSO	RECURSOS	FORMULADO	AUMENTOS	DISMINUCIONES	DEFINITIVO	EJECUTADO	SALDO
303010000	Del sector privado	69.910,20	0,00	0,00	69.910,20	41.193,13	28.717,07
304000000	RECUPERACION DE PRESTAMO	154.590,62	0,00	0,00	154.590,62	77.295,31	77.295,31
304020000	Del Sector publico nacional	154.590,62	0,00	0,00	154.590,62	77.295,31	77.295,31
305000000	DISMINUCIÓN DE OTROS ACTIV	489.922.740,52	0,00	0,00	489.922.740,52	208.314.928,11	281.607.812,41
305010000	Disminución de Disponibilidades	0,00	0,00	0,00	0,00	0,00	0,00
305020000	Disminución de Inversiones Fina	85.984.591,57	0,00	0,00	85.984.591,57	85.857.084,42	127.507,15
305020100	De inversiones financieras tam	85.984.591,57	0,00	0,00	85.984.591,57	85.857.084,42	127.507,15
305030000	Disminución de Cuentas Comerc	0,00	0,00	0,00	0,00	0,00	0,00
305040000	Disminución de Otras Cuentas a	403.938.148,95	0,00	0,00	403.938.148,95	119.450.225,72	284.487.923,23
305040200	Otras cuentas a cobrar a largo	403.938.148,95	0,00	0,00	403.938.148,95	119.450.225,72	284.487.923,23
305050000	Disminución de Documentos Co	0,00	0,00	0,00	0,00	0,00	0,00
305060000	Disminución de Otros Document	0,00	0,00	0,00	0,00	0,00	0,00
305070000	Adelantos a Proveedores y Cont	0,00	0,00	0,00	0,00	3.007.617,97	-3.007.617,97
305070100	Adelantos a proveedores y co	0,00	0,00	0,00	0,00	3.007.617,97	-3.007.617,97
305080000	Activos Diferidos	0,00	0,00	0,00	0,00	0,00	0,00
307000000	OBTENCIÓN DE PRESTAMOS	0,00	0,00	0,00	0,00	0,00	0,00
309000000	INCREMENTO DEL PATRIMONIO	0,00	0,00	0,00	0,00	0,00	0,00
401000000	CONTIBUCIONES FIGURATIVAS	0,00	0,00	0,00	0,00	0,00	0,00
1000000000	TOTALES	1.546.945.494,87	0,00	0,00	1.546.945.494,87	730.664.665,13	816.280.839,74

Prof. Ana S. VILLANUEVA
Presidenta
I.P.A.U.S.S.

ES COPIA FIEL





Provincia de Tierra del Fuego,
Antártida e Islas del Atlántico Sur.
República Argentina.

ADMINISTRACIÓN PROVINCIAL

EJECUCIÓN DE GASTOS POR OBJETO A NIVEL DE PARCIAL

Organismo: I.P.A.U.S.S. (Previsional)

Mes: 6 Año: 2014

COD. GASTO	GASTOS	CREDITO ORIGINAL	AUMENTOS	DISMINUCIONES	CREDITO VIGENTE	COMPROMISO	DEVENGADO	MANDADO A PAGAR	PAGADO	NO EJECUTADO
10000	GASTOS EN PERSONAL	26.941.051,65	0,00	0,00	26.941.051,65	11.672.644,83	11.672.644,83	11.672.644,83	8.738.425,25	15.286.406,92
10100	Personal permanente	23.879.853,23	0,00	0,00	23.879.853,23	10.533.206,15	10.533.206,15	10.533.206,15	7.834.719,18	13.346.747,08
10101	Retribuciones del Cargo	15.683.644,62	0,00	0,00	15.683.644,62	6.896.849,73	6.896.849,73	6.896.849,73	5.417.497,07	8.986.794,89
10102	Retribuciones a personal directivo	2.536.990,28	0,00	0,00	2.536.990,28	1.142.425,08	1.142.425,08	1.142.425,08	948.218,74	1.394.565,20
10104	Sueldo anual complementario	1.560.978,83	0,00	0,00	1.560.978,83	751.222,12	751.222,12	751.222,12	14.125,41	809.756,71
10106	Contribuciones patronales	4.088.339,50	0,00	0,00	4.088.339,50	1.942.709,22	1.942.709,22	1.942.709,22	1.454.877,96	2.155.630,28
10200	Personal Temporario	1.655.530,80	0,00	0,00	1.655.530,80	606.923,56	606.923,56	606.923,56	449.802,28	1.048.607,24
10201	Retribuciones del cargo	1.295.158,15	0,00	0,00	1.295.158,15	457.092,78	457.092,78	457.092,78	368.470,92	838.066,37
10203	Sueldo anual complementario	84.449,85	0,00	0,00	84.449,85	41.258,07	41.258,07	41.258,07	386,54	43.191,78
10205	Contribuciones patronales	275.921,80	0,00	0,00	275.921,80	108.572,71	108.572,71	108.572,71	80.944,82	167.349,09
10300	Servicios extraordinarios	613.333,32	0,00	0,00	613.333,32	176.402,37	176.402,37	176.402,37	130.227,71	436.930,95
10301	Retribuciones extraordinarias	511.111,10	0,00	0,00	511.111,10	144.682,22	144.682,22	144.682,22	108.916,39	366.428,88
10303	Contribuciones patronales	102.222,22	0,00	0,00	102.222,22	31.720,15	31.720,15	31.720,15	23.311,32	70.502,07
10400	Asignaciones familiares	782.475,90	0,00	0,00	782.475,90	353.274,48	353.274,48	353.274,48	315.837,81	4.201,42
10401	Asignaciones familiares	782.475,90	0,00	0,00	782.475,90	353.274,48	353.274,48	353.274,48	315.837,81	4.201,42
10500	Asistencia social al personal	9.758,40	0,00	0,00	9.758,40	2.838,27	2.838,27	2.838,27	2.838,27	6.920,13
10501	Asistencia social al personal	9.758,40	0,00	0,00	9.758,40	2.838,27	2.838,27	2.838,27	2.838,27	6.920,13
10600	Beneficios y compensaciones	0,00	0,00	0,00	0,00	0,00	0,00	0,00	0,00	0,00
20000	BIENES DE CONSUMO	859.793,13	16.050,00	16.050,00	859.793,13	68.656,17	68.656,17	68.656,17	56.183,91	791.136,96
20100	Productos alimenticios, agropecuario	24.514,98	0,00	0,00	24.514,98	4.628,17	4.628,17	4.628,17	3.785,01	19.886,81
20101	Alimentos para personas	18.222,10	0,00	0,00	18.222,10	4.521,61	4.521,61	4.521,61	3.678,45	13.700,49
20105	Madera, corcho y sus manufactu	6.292,68	0,00	0,00	6.292,68	106,56	106,56	106,56	106,56	6.186,32
20200	Textiles y vestuario	74.004,82	0,00	0,00	74.004,82	0,00	0,00	0,00	0,00	74.004,82
20202	Prendas de vestir	55.840,00	0,00	0,00	55.840,00	0,00	0,00	0,00	0,00	55.840,00
20203	Confeciones textiles	18.364,82	0,00	0,00	18.364,82	0,00	0,00	0,00	0,00	18.364,82
20300	Productos de papel, cartón e impre	178.253,67	0,00	0,00	178.253,67	17.218,05	17.218,05	17.218,05	15.385,04	161.035,82
20301	Papel de escritorio y cartón	122.352,36	0,00	0,00	122.352,36	15.880,39	15.880,39	15.880,39	14.057,38	108.471,97
20303	Productos de artes gráficas	39.208,51	0,00	0,00	39.208,51	888,10	888,10	888,10	888,10	38.321,41
20305	Libros revistas y periódicos	16.692,00	0,00	0,00	16.692,00	449,56	449,56	449,56	449,56	16.242,44
20400	Productos de cuero y caucho	5.154,21	0,00	0,00	5.154,21	0,00	0,00	0,00	0,00	5.154,21
20404	Cubiertas y cámaras de aire	5.154,21	0,00	0,00	5.154,21	0,00	0,00	0,00	0,00	5.154,21

IPAUSS
Fecha de Impresión: 03/10/14 10:39:40
GARTNER, SONIA

Prof. Ana C. VILLANUEVA
Presidenta
I.P.A.U.S.S.

FOLIO
Nº 12

COPIA
Sonia Nancy Gartner
Dirección de Contabilidad
I.P.A.U.S.S.



Provincia de Tierra del Fuego,
Antártida e Islas del Atlántico Sur.
República Argentina.

ADMINISTRACIÓN PROVINCIAL

EJECUCIÓN DE GASTOS POR OBJETO A NIVEL DE PARCIAL

Mes: 6 Año: 2014

Organismo: I.P.A.U.S.S. (Previsional)

COD. GASTO	GASTOS	CREDITO ORIGINAL	AUMENTOS	DISMINUCIONES	CREDITO VIGENTE	COMPROMISO	DEVENGADO	MANDADO A PAGAR	PAGADO	NO EJECUTADO
20500	Productos químicos, combustibles	224.093,14	0,00	0,00	224.093,14	18.392,23	18.392,23	18.392,23	11.870,91	205.700,91
20502	Productos farmacéuticos y medic	856,00	0,00	0,00	856,00	0,00	0,00	0,00	0,00	856,00
20505	Tintas piniuras y colorantes	166.920,00	0,00	0,00	166.920,00	17.019,62	17.019,62	17.019,62	10.746,25	149.900,38
20506	Combustibles y lubricantes	18.803,28	0,00	0,00	18.803,28	1.299,40	1.299,40	1.299,40	851,45	17.503,86
20508	Productos de material plástico	37.513,88	0,00	0,00	37.513,88	73,21	73,21	73,21	73,21	37.440,67
20600	Productos de minerales no metálico	14.399,64	0,00	0,00	14.399,64	0,00	0,00	0,00	0,00	14.399,64
20602	Productos de vidrio	9.684,98	0,00	0,00	9.684,98	0,00	0,00	0,00	0,00	9.684,98
20603	Productos de loza y porcelana	541,66	0,00	0,00	541,66	0,00	0,00	0,00	0,00	541,66
20605	Cemento cal y yeso	4.173,00	0,00	0,00	4.173,00	0,00	0,00	0,00	0,00	4.173,00
20700	Productos metálicos	28.384,84	0,00	0,00	28.384,84	1.789,04	1.789,04	1.789,04	1.339,64	27.575,80
20704	Estructuras metálicas acabadas	22.256,00	0,00	0,00	22.256,00	49,43	49,43	49,43	49,43	22.206,57
20704	Herramientas menores	3.338,40	0,00	0,00	3.338,40	0,00	0,00	0,00	0,00	3.338,40
20705	Otros n.e.p.	3.770,44	0,00	0,00	3.770,44	1.739,61	1.739,61	1.739,61	1.290,21	2.030,83
20709	Minerales	0,00	0,00	0,00	0,00	0,00	0,00	0,00	0,00	0,00
20800	Otros bienes de consumo	310.007,63	16.050,00	16.050,00	310.007,63	28.628,68	28.628,68	26.628,68	23.983,31	283.378,95
20800	Elementos de limpieza	1.893,90	16.050,00	0,00	17.943,90	1.917,81	1.917,81	1.917,81	1.358,47	16.026,09
20801	Utiles de escritorio, oficina y ens	142.571,38	0,00	16.050,00	126.521,38	18.198,44	18.198,44	18.198,44	17.170,92	108.322,94
20802	Utiles y materiales eléctricos	27.904,85	0,00	0,00	27.904,85	1.228,71	1.228,71	1.228,71	1.011,30	26.675,14
20803	Utensilios de cocina y comedor	3.315,03	0,00	0,00	3.315,03	436,65	436,65	436,65	53,50	2.878,36
20804	Repuestos y accesorios	87.132,24	0,00	0,00	87.132,24	4.530,76	4.530,76	4.530,76	4.083,81	82.601,48
20806	Otros n.e.p.	47.190,23	0,00	0,00	47.190,23	315,31	315,31	315,31	315,31	46.874,92
20809	SERVICIOS NO PERSONALES	4.310.259,24	373.644,00	373.644,00	4.310.259,24	982.500,70	982.500,70	982.500,70	889.840,84	3.317.757,54
30000	Servicios básicos	371.367,32	21.828,00	21.828,00	371.367,32	173.639,20	173.639,20	173.639,20	145.661,15	197.728,12
30100	Energía eléctrica	76.616,28	0,00	0,00	76.616,28	31.362,04	31.362,04	31.362,04	18.731,19	45.254,24
30101	Agua	37.856,71	21.828,00	0,00	59.684,71	24.277,90	24.277,90	24.277,90	13.989,56	35.406,81
30102	Gas	27.820,00	0,00	0,00	27.820,00	4.004,56	4.004,56	4.004,56	3.431,45	23.815,44
30103	Teléfonos, telex y telefax	129.947,22	0,00	21.828,00	108.119,22	32.836,56	32.836,56	32.836,56	28.874,72	75.282,66
30104	correos y telégrafo	99.127,11	0,00	0,00	99.127,11	81.158,14	81.158,14	81.158,14	80.824,23	17.968,97
30105	Alquileres de edificios y locales	323.738,68	30.816,00	30.816,00	323.738,68	103.560,96	103.560,96	103.560,96	97.157,12	220.177,72
30200	Alquileres de edificios y locales	253.050,72	0,00	30.816,00	222.234,72	62.674,18	62.674,18	62.674,18	62.674,18	159.560,54
30201	Alquileres de fotocopadoras	58.660,82	0,00	0,00	58.660,82	22.225,34	22.225,34	22.225,34	19.411,24	36.435,48

Prof. Ana C. VILLANUEVA
Presidenta
I.P.A.U.S.S.

Impresión: 03/10/14 10:39:40 GARTNER, SONIA

ES COPIA DEL
FOLIO 13
Nº
Sistema Legislativo
Provincia de Tierra del Fuego, Antártida e Islas del Atlántico Sur

Prof. Ana C. VILLANUEVA
Presidenta
I.P.A.U.S.S.

IPAUSS
CVC
EVS



Provincia de Tierra del Fuego,
Antártida e Islas del Atlántico Sur.
República Argentina.

ADMINISTRACIÓN PROVINCIAL


EJECUCIÓN DE GASTOS POR OBJETO A NIVEL DE PARCIAL

Mes: 6 Año: 2014

Organismo: I.P.A.U.S.S. (Previsional)

COD. GASTO	GASTOS	CREDITO ORIGINAL	AUMENTOS	DISMINUCIONES	CREDITO VIGENTE	COMPROMISO	DEVENGADO	MANDADO A PAGAR	PAGADO	NO EJECUTADO
30209	Otros n.e.p.	12.027,14	30.816,00	0,00	42.843,14	18.661,44	18.661,44	18.661,44	15.071,70	24.181,70
30300	Mantenimiento, reparación y limpie	910.142,41	321.000,00	107.000,00	1.124.142,41	379.960,95	379.960,95	379.960,95	354.165,88	744.181,46
30301	Mantenimiento y reparación de e	431.210,00	0,00	107.000,00	324.210,00	37.904,20	37.904,20	37.904,20	32.624,18	266.305,80
30302	Mantenimiento y reparación de v	8.025,00	0,00	0,00	8.025,00	1.167,37	1.167,37	1.167,37	287,46	6.857,63
30303	Mantenimiento y reparación de m	133.536,00	0,00	0,00	133.536,00	32.042,99	32.042,99	32.042,99	22.085,53	101.493,01
30305	Limpieza, aseo y fumigación	303.024,00	321.000,00	0,00	624.024,00	308.812,15	308.812,15	308.812,15	299.148,71	315.211,85
30309	Otros n.e.p.	34.347,41	0,00	0,00	34.347,41	34,24	34,24	34,24	0,00	34.313,17
30400	Servicios técnicos y profesionales	541.250,55	0,00	107.000,00	434.250,55	19.028,15	19.028,15	19.028,15	15.818,15	415.222,40
30401	Estudios, investigaciones y proye	65.018,12	0,00	0,00	65.018,12	0,00	0,00	0,00	0,00	65.018,12
30402	Médicos y sanitarios	4.044,60	0,00	0,00	4.044,60	299,60	299,60	299,60	299,60	3.745,00
30404	Contabilidad y Auditoría	67.084,07	0,00	0,00	67.084,07	0,00	0,00	0,00	0,00	67.084,07
30405	De capacitación	48.706,96	0,00	0,00	48.706,96	0,00	0,00	0,00	0,00	48.706,96
30409	Otros n.e.p.	356.396,78	0,00	107.000,00	249.396,78	18.728,55	18.728,55	18.728,55	15.518,55	230.668,23
30500	Servicios comerciales y financieros	280.996,34	0,00	0,00	280.996,34	40.684,75	40.684,75	40.684,75	14.813,08	240.313,59
30501	Transporte	3.092,30	0,00	0,00	3.092,30	631,92	631,92	631,92	625,50	2.460,36
30503	Imprenta, publicaciones y reprodu	17.330,47	0,00	0,00	17.330,47	3.832,74	3.832,74	3.832,74	3.095,46	13.497,73
30504	Primas y gastos de seguros	108.533,97	0,00	0,00	108.533,97	18.571,28	18.571,28	18.571,28	802,82	89.962,69
30505	Comisiones y gastos bancarios	132.657,18	0,00	0,00	132.657,18	14.096,19	14.096,19	14.096,19	9.302,75	118.560,99
30509	Otros n.e.p.	19.384,42	0,00	0,00	19.384,42	3.552,62	3.552,62	3.552,62	986,55	15.831,80
30600	Publicidad y propaganda	55.640,00	0,00	0,00	55.640,00	494,34	494,34	494,34	494,34	55.145,66
30700	Pasajes y viáticos	304.962,84	0,00	0,00	304.962,84	27.740,70	27.740,70	27.740,70	18.715,33	277.222,14
30701	Pasajes	130.698,36	0,00	0,00	130.698,36	21.186,19	21.186,19	21.186,19	14.022,62	109.512,17
30702	Viáticos	174.264,48	0,00	0,00	174.264,48	6.554,51	6.554,51	6.554,51	4.692,71	167.709,97
30800	Impuestos, derechos y tasas	1.214.911,79	0,00	0,00	1.214.911,79	219.684,46	219.684,46	219.684,46	218.197,97	995.227,33
30802	Impuestos directos	71.993,58	0,00	0,00	71.993,58	32.838,95	32.838,95	32.838,95	32.613,11	39.154,63
30803	Derechos y tasas	26.323,45	0,00	0,00	26.323,45	10.766,25	10.766,25	10.766,25	10.691,35	15.557,20
30804	Multas, recargos y gastos judicia	1.116.594,76	0,00	0,00	1.116.594,76	176.079,26	176.079,26	176.079,26	174.893,51	940.515,50
30900	Otros Servicios	307.246,31	0,00	107.000,00	200.246,31	27.707,19	27.707,19	27.707,19	24.617,82	172.539,12
30801	Servicios de ceremonial	10.184,92	0,00	0,00	10.184,92	2.075,80	2.075,80	2.075,80	2.075,80	8.119,12
30903	Servicios de vigilancia	48.394,00	0,00	0,00	48.394,00	2.274,84	2.274,84	2.274,84	2.274,84	46.119,16
30909	Otros n.e.p.	246.657,39	0,00	107.000,00	141.657,39	23.356,55	23.356,55	23.356,55	20.267,18	118.300,84

Prof. Ana C. VILLARNEVA
Presidenta
I.P.A.U.S.S.



ES COPIA

GARTNER, SONIA

03/10/14 10:38:40

de Impresión:

PAUSS
CVR
EVS

Sonia Noemí Gartner
Dirección de Contabilidad



Provincia de Tierra del Fuego,
Antártida e Islas del Atlántico Sur.
República Argentina.

ADMINISTRACIÓN PROVINCIAL

EJECUCIÓN DE GASTOS POR OBJETO A NIVEL DE PARCIAL

Mes: 6 Año: 2014

Organismo: I.P.A.U.S.S. (Previsional)

COD. GASTO	GASTOS	CREDITO ORIGINAL	AUMENTOS	DISMINUCIONES	CREDITO VIGENTE	COMPROMISO	DEVENGADO	MANDADO A PAGAR	PAGADO	NO EJECUTADO
4000	BIENES DE USO	27.865.871,72	0,00	0,00	27.865.871,72	15.035,76	15.035,76	15.035,76	14.691,22	27.860.835,96
40100	Bienes Preexistentes	0,00	0,00	0,00	0,00	0,00	0,00	0,00	0,00	0,00
40200	Construcciones	24.975.000,00	0,00	0,00	24.975.000,00	0,00	0,00	0,00	0,00	24.975.000,00
40201	Construcciones en bienes de do	24.975.000,00	0,00	0,00	24.975.000,00	0,00	0,00	0,00	0,00	24.975.000,00
40300	Maquinaria y equipo	278.252,72	0,00	0,00	278.252,72	15.035,76	15.035,76	15.035,76	14.691,22	263.216,96
40302	Equipo de transporte, tracción y	50.078,00	0,00	0,00	50.078,00	0,00	0,00	0,00	0,00	50.078,00
40304	Equipo de comunicación y señal	29.307,26	0,00	0,00	29.307,26	523,23	523,23	523,23	523,23	28.784,03
40305	Equipo educacional y recreativo	335,51	0,00	0,00	335,51	0,00	0,00	0,00	0,00	335,51
40306	Equipo para computación	119.500,95	0,00	0,00	119.500,95	9.841,65	9.841,65	9.841,65	9.631,93	109.669,30
40307	Equipo de oficina y muebles	55.568,50	0,00	0,00	55.568,50	4.388,69	4.388,69	4.388,69	4.253,87	51.179,81
40308	Herramientas y repuestos mayor	4.840,68	0,00	0,00	4.840,68	0,00	0,00	0,00	0,00	4.840,68
40309	Equipos varios	18.623,82	0,00	0,00	18.623,92	282,19	282,19	282,19	282,19	18.341,63
40300	Libros, revistas y otros elementos c	12.519,00	0,00	0,00	12.519,00	0,00	0,00	0,00	0,00	12.519,00
40300	Activos intangibles	2.600.100,00	0,00	0,00	2.600.100,00	0,00	0,00	0,00	0,00	2.600.100,00
40300	Programas de computación	2.600.100,00	0,00	0,00	2.600.100,00	0,00	0,00	0,00	0,00	2.600.100,00
50000	TRANSFERENCIAS	1.390.801.657,35	0,00	0,00	1.390.801.657,35	640.923.633,87	640.923.633,87	640.923.633,87	484.637.182,80	749.878.023,48
50100	Transferencias al Sector Privado p/	1.390.792.609,35	0,00	0,00	1.390.792.609,35	640.922.833,87	640.922.833,87	640.922.833,87	484.637.182,80	749.869.775,48
50101	Jubilaciones	1.276.204.905,96	0,00	0,00	1.276.204.905,96	584.790.270,65	584.790.270,65	584.790.270,65	441.880.375,13	891.414.635,31
50102	Pensiones	114.587.703,39	0,00	0,00	114.587.703,39	56.132.563,22	56.132.563,22	56.132.563,22	42.756.807,87	58.455.140,17
50700	Transferencias a Inst. Prov y Munic.	9.048,00	0,00	0,00	9.048,00	800,00	800,00	800,00	0,00	8.248,00
50706	Transf. a gobiernos municipales	9.048,00	0,00	0,00	9.048,00	800,00	800,00	800,00	0,00	8.248,00
60000	ACTIVOS FINANCIEROS	96.166.862,77	0,00	0,00	96.166.862,77	25.269,64	25.269,64	25.269,64	25.269,64	96.141.593,13
60100	Aportes de capital	0,00	0,00	0,00	0,00	0,00	0,00	0,00	0,00	0,00
60200	Prestamos a corto plazo	96.134.591,57	0,00	0,00	96.134.591,57	25.000,00	25.000,00	25.000,00	25.000,00	96.109.591,57
60201	Prestamos a corto plazo al secto	96.134.591,57	0,00	0,00	96.134.591,57	25.000,00	25.000,00	25.000,00	25.000,00	96.109.591,57
60300	Prestamos a largo plazo	0,00	0,00	0,00	0,00	0,00	0,00	0,00	0,00	0,00
60400	Títulos y valores	0,00	0,00	0,00	0,00	0,00	0,00	0,00	0,00	0,00
60500	Inremento de disponibilidades	0,00	0,00	0,00	0,00	0,00	0,00	0,00	0,00	0,00
60600	Incremento de cuentas a cobrar	32.271,20	0,00	0,00	32.271,20	269,64	269,64	269,64	269,64	32.001,56
60602	Incremento de otras cuentas a c	32.271,20	0,00	0,00	32.271,20	269,64	269,64	269,64	269,64	32.001,56
60700	Incremento de documentos a cobra	0,00	0,00	0,00	0,00	0,00	0,00	0,00	0,00	0,00

IPAUSS
CVR
EVS

Fecha de impresión: 03/10/14 10:39:40 GARTNER, SONIA

Prof. ANA C. VILLANUEVA
Presidencia
I.P.A.U.S.S.



ES COPIA FIDEL

Sonia Gartner
Presidencia
I.P.A.U.S.S.



Provincia de Tierra del Fuego,
Antártida e Islas del Atlántico Sur.
República Argentina.


ADMINISTRACIÓN PROVINCIAL

EJECUCIÓN DE GASTOS POR OBJETO A NIVEL DE PARCIAL

Organismo: I.P.A.U.S.S. (Previsional)

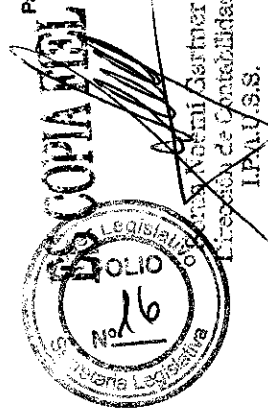
Mes: 6 Año: 2014

COD. GASTO	GASTOS	CREDITO ORIGINAL	AUMENTOS	DISMINUCIONES	CREDITO VIGENTE	COMPROMISO	DEVENGADO	MANDADO A PAGAR	PAGADO	NO EJECUTADO
60800	Incremento de activos diferidos y ad	0,00	0,00	0,00	0,00	0,00	0,00	0,00	0,00	0,00
70000	SERVICIO DE LA DEUDA Y DISMINU	0,00	0,00	0,00	0,00	0,00	0,00	0,00	0,00	0,00
80000	OTROS GASTOS	0,00	0,00	0,00	0,00	0,00	0,00	0,00	0,00	0,00
90000	GASTOS FIGURATIVOS	0,00	0,00	0,00	0,00	0,00	0,00	0,00	0,00	0,00
990000	TOTAL DE GASTOS	1.546.945.494,86	389.694,00	389.694,00	1.546.945.494,86	653.697.740,97	653.697.740,97	653.697.740,97	494.358.593,66	893.247.753,89


Prof. Ana C. VILLANUEVA
Presidenta
I.P.A.U.S.S.

IPAUSS
Fecha de Impresión: 03/10/14 10:39:40
EVS
EVS


GARTNER, SONIA





EVOLUCIÓN DE LA DEUDA PÚBLICA

Provincia de Tierra del Fuego,
Antártida e Islas del Atlántico Sur.
República Argentina.



MES 6 DE 2014

UNIDAD ORGANIZATIVA: I.P.A.U.S.S. (Previsional)

ETAPA: Ninguno

CÓDIGO	CONCEPTO	STOCK al Inicio Ejercicio	INCREMENTOS			DISMINUCIONES			STOCK a Fin de Mes
			PRESUPUEST	NO PRESUPUEST	TOTAL	PRESUPUEST	NO PRESUPUEST	TOTAL	
1000000000	GOBIERNO NACIONAL	0,00	0,00	0,00	0,00	0,00	0,00	0,00	0,00
2000000000	PRESTAMOS DEL SECTOR	0,00	0,00	0,00	0,00	0,00	0,00	0,00	0,00
3000000000	PRESTAMOS DEL SECTOR	0,00	0,00	0,00	0,00	0,00	0,00	0,00	0,00
4000000000	TÍTULOS PÚBLICOS	0,00	0,00	0,00	0,00	0,00	0,00	0,00	0,00
5000000000	OTROS PASIVOS	118.941.983,9	159.341.147,2	0,00	159.341.147	118.762.196,82	0,00	118.762.196,82	159.520.934,37
5010000000	DEUDA CONSOLIDADA	0,00	0,00	0,00	0,00	0,00	0,00	0,00	0,00
5020000000	DEUDA FLOTANTE	118.941.983,9	159.341.147,2	0,00	159.341.147	118.762.196,82	0,00	118.762.196,82	159.520.934,37
5020100000	Personal	1.883.388,66	2.939.219,66	0,00	2.939.219,5	1.738.685,76	0,00	1.738.685,76	3.083.922,46
5020200000	Bienes de Consumo	22.033,58	12.472,25	0,00	12.472,25	18.202,74	0,00	18.202,74	16.303,09
5020300000	Servicios no Personales	53.985,03	102.859,87	0,00	102.659,87	28.258,70	0,00	28.258,70	128.366,20
5020400000	Bienes de Uso	17.387,38	344,54	0,00	344,54	16.988,89	0,00	16.988,89	725,03
5020401000	Construcciones	0,00	0,00	0,00	0,00	0,00	0,00	0,00	0,00
5020409000	Otros Bs de Uso	17.387,38	344,54	0,00	344,54	16.988,89	0,00	16.988,89	725,03
5020600000	Transferencias	118.960.562,7	156.286.451,0	0,00	156.286.451	116.960.062,73	0,00	116.960.062,73	156.286.951,07
5020600000	Otros Gastos	4.666,52	0,00	0,00	0,00	0,00	0,00	0,00	4.666,52
5020700000	Gastos Figurativos	0,00	0,00	0,00	0,00	0,00	0,00	0,00	0,00
5030000000	OTRAS DEUDAS	0,00	0,00	0,00	0,00	0,00	0,00	0,00	0,00
6000000000	AVALES Y GARANTÍAS	0,00	0,00	0,00	0,00	0,00	0,00	0,00	0,00
8000000000	TOTAL	118.941.983,9	159.341.147,2	0,00	159.341.147	118.762.196,82	0,00	118.762.196,82	159.520.934,37

Prof. Ana C. WILLANDEYA
Presidenta
I.P.A.U.S.S.



ES COPIA FIEL

Sonia Gartner
Sonia Gartner
Dirección de Contabilidad
I.P.A.U.S.S.



Provincia de Tierra del Fuego,
Antártida e Islas del Atlántico Sur

PLANILLA EN ETAPA: Ninguno

UNIDAD ORGANIZATIVA: 131 I.P.A.U.S.S. (Previsional)

PROVINCIA DE TIERRA DEL FUEGO

CUENTAS BANCARIAS

MES 6 DE 2014

N° Cuenta	Tipo de Cuenta	Moneda	Banco	Saldo Libro Banco	Saldo Extracto	Firmantes	Instrumento Legal	Fondo Tipo
0002	Plazo Fijo	Peso	Bco. Nación	90.056.050,75	90.056.050,75			Recursos de Afectación
0010	Cuenta Especial	Peso	Bco. Nación	929.261,40	929.261,40			Recursos de Afectación
10710461/1	Cuenta Corriente	Peso	Bco. Tierra del Fuego	0,00	0,00			Recursos de Afectación
10711045/4	Cuenta Corriente	Peso	Bco. Tierra del Fuego	6.775,91	12.213,49			Fondos Permanentes
10711046/1	Cuenta Corriente	Peso	Bco. Tierra del Fuego	6.076,79	7.604,79			Fondos Permanentes
10711064/5	Cuenta Corriente	Peso	Bco. Tierra del Fuego	1.158.285,95	1.746.107,55			Fondos Permanentes
10711066/9	Cuenta Corriente	Peso	Bco. Tierra del Fuego	38.459,60	38.459,60			Recursos de Afectación
1710465/4	Cuenta Corriente	Peso	Bco. Tierra del Fuego	344.513,43	355.669,43			Fondos Permanentes
1710466/1	Cuenta Corriente	Peso	Bco. Tierra del Fuego	4.221,58	4.221,58			Fondos Permanentes
1710469/2	Cuenta Corriente	Peso	Bco. Tierra del Fuego	1.475.753,76	1.475.753,76			Recursos de Afectación
1710470/8	Cuenta Corriente	Peso	Bco. Tierra del Fuego	16.153.928,98	16.156.128,98			Libre disponibilidad
1710471/5	Cuenta Corriente	Peso	Bco. Tierra del Fuego	619.081,01	619.081,01			Recursos de Afectación
1710485/2	Cuenta Corriente	Peso	Bco. Tierra del Fuego	78.957,36	83.313,82			Fondos Permanentes
1710597/8	Cuenta Corriente	Peso	Bco. Tierra del Fuego	14.390.582,41	14.411.905,57			Libre disponibilidad
1710598/5	Cuenta Corriente	Peso	Bco. Tierra del Fuego	44.206.925,37	44.742.794,87			Libre disponibilidad
1710700/4	Cuenta Corriente	Peso	Bco. Tierra del Fuego	334.734,80	606.951,78			Fondos Permanentes
1710728/8	Cuenta Corriente	Peso	Bco. Tierra del Fuego	3.366.922,46	3.385.617,77			Libre disponibilidad
213011974/6	Cuenta Corriente	Peso	Bco. Nación	30.706,10	34.880,60			Fondos Permanentes
3710123/1	Cuenta Corriente	Peso	Bco. Tierra del Fuego	12.536,71	0,00			Fondos Permanentes
3710125/5	Cuenta Corriente	Peso	Bco. Tierra del Fuego	88.153,13	67.213,13			Fondos Permanentes
3710176/7	Cuenta Corriente	Peso	Bco. Tierra del Fuego	241.579,00	241.579,00			Fondos Permanentes
53500117/8	Cuenta Corriente	Peso	Bco. Nación	115.160,49	111.893,49			Libre disponibilidad
535118249/2	Cuenta Corriente	Peso	Bco. Nación	1.314,70	1.134,70			Recursos de Afectación

Banco		Peso	Dólar
Bco. Nación		91.132.493,44	0,00
		91.133.220,94	0,00

IPAUSS
EX
CVC
EPA

Prof. Ana C. VILLANUEVA
Presidenta
I.P.A.U.S.S.

FOLIO
N° 18
Secretaría Legislativa
Poder Legislativo

ES COPIA FIEL
Sonia Nozari Gartner
Dirección de Contabilidad
I.P.A.U.S.S.



Provincia de Tierra del Fuego,
Antártida e islas del Atlántico Sur

PLANILLA EN ETAPA: Ninguno
UNIDAD ORGANIZATIVA: 131 I.P.A.U.S.S. (Previsional)

PROVINCIA DE TIERRA DEL FUEGO

CUENTAS BANCARIAS

MES 6 DE 2014

Bco. Tierra del Fuego	Peso	82.527.488,25	83.954.616,13
	Dólar	0,00	0,00
<hr/>			
Cuenta Corriente	Peso	82.674.669,54	84.102.524,92
	Dólar	0,00	0,00
<hr/>			
Cuenta Especial	Peso	929.261,40	929.261,40
	Dólar	0,00	0,00
<hr/>			
Plazo Fijo	Peso	90.056.050,75	90.056.050,75
	Dólar	0,00	0,00

[REDACTED]			
------------	--	--	--

OBSERVACIONES

Número: 1 Usuario: SGARTNER Fecha: 24/06/14 11:55

ANEXO I - DISPOSICIÓN N° 12 /2014-
FONDOS PERMANENTES Y CAJAS CHICAS EJERCICIO 2014
MONTO ASIGNADO Y NOMINA DE RESPONSABLES

IPAUSS
Central - USHUAIA
Fondo Permanente Operativo


Cta. Cie. Bco TDF N° 1-71-0466/1\$ 320.000,00 Responsable: Gornelsky, Constanza
Sub. Responsable: Jaras, Diego Maximiliano

Fecha de Impresión: 03/10/14 10:40:21

GARTNER, SONIA

Prof. Ana C. VILLANUEVA
Presidenta
I.P.A.U.S.S.

ES COPIA FIEL



Sonia Norri Gartner
Directora de Contabilidad
I.P.A.U.S.S.



Provincia de Tierra del Fuego,
Antártida e Islas del Atlántico Sur

PLANILLA EN ETAPA: Ninguno

UNIDAD ORGANIZATIVA: 131 I.P.A.U.S.S. (Previsional)

PROVINCIA DE TIERRA DEL FUEGO

CUENTAS BANCARIAS

MES 6 DE 2014

Acompañantes de Firma:

Contreras, Victor Hugo
Gomez, Juan Jose
Mayorga Villegas, Luis

- incluirá: Caja Chica Ushuaia \$ 50.000,00 Responsable: Gomelsky, Constanza

Sub. Responsable: Jaras, Diego Maximiliano

- incluirá: Caja Chica Dpto Compras \$ 15.000,00 Responsable: Potestá Beatriz Alicia

a.2 Fondo Permanente para pagos a afiliados :

Cta Cte Bco. TDF N° 1-71-0465/4\$ 1.400.000.-Responsable: Jaras, Diego Maximiliano

Sub - Responsable: Mayorga Villegas, Luis

Acompañantes de Firma:

Gomez, Juan Jose
Contreras, Victor Hugo
Gomelsky, Constanza

- incluirá: Caja Chica \$ 50.000 Responsable: Jaras, Diego Maximiliano

Sub - Responsable: Mayorga Villegas, Luis

a.3 Fondo Permanente para pago a Prestadores

Cta. Cte. Bco N° 1-71-0700/4\$ 1.200.000.- Responsable: Contreras, Victor Hugo

Sub -Responsable: Jaras, Diego Maximiliano

Acompañantes de Firma:

Gomelsky, Constanza
Mayorga Villegas, Luis
Gomez, Juan Jose

a.4 Fondo Permanente para compra de medicamentos (U.F.F.y O.)

Cta. Cte. Bco. BTF N° 1-71-0485/2 \$ 3.000.000 Responsable: Benitez, Víctor Oscar

Sub-Responsable: Ariza, Elizabeth

Acompañantes de Firma:

Benitez, Liliana
Santos, Adalberto José

Incluirá: Caja Chica del F.do. UFFO \$ 10.000 Responsable: Mayorga Villegas, Luis

Dicha Caja Chica será utilizada para aplicación exclusiva a la devolución de medicamentos

IPAUSS
S
CVR
EVS

Prof. Ana S. VILLANUEVA

Presidente
I.P.A.U.S.S.



ES COPIA FIEL

Sonia Noemí Gartner
Dirección de Contabilidad
I.P.A.U.S.S.



Provincia de Tierra del Fuego,
Antártida e Islas del Atlántico Sur

PLANILLA EN ETAPA: Ninguno

UNIDAD ORGANIZATIVA: 131 I.P.A.U.S.S. (Previsional)

PROVINCIA DE TIERRA DEL FUEGO

CUENTAS BANCARIAS

MES 6 DE 2014

B - Delegación Río Grande

b.1 Fondo Permanente Operativo:

Cta. Cie. Bco TDF N° 3-71-0123/1\$ 120.000.- Responsable: Miranda, Graciela

Sub-Responsable: Cárcamo, Marcela

Acompañante de Firma:

Loddo Marisa

Alaminos, Dante Gabriel

-incluirá: Caja Chica Operativa: \$10.000.-Responsable: Miranda, Graciela

Sub-Responsable Loddo Marisa

b.2 Fondo para pagos a afiliados:

Cta. Cie Bco. TDF N° 3-71-0125/5\$ 1.100.000Responsable: Loddo, Marisa Cintia

Sub-Responsable: Cárcamo, Marcela A.

Acompañantes de Firma:

Miranda, Graciela

Alaminos, Dante Gabriel

Juárez Stazzone, Solange

-incluirá: Caja Chica reintegros \$20.000.-Responsable: Loddo, Marisa Cintia

y ayudas a afiliados Sub-Responsable: Cárcamo, Marcela A.

c.3. Fondo para pago a Prestadores:

Cta Cie Bco. TDF N° 3-71-0176/7 \$ 470.000 Responsable: Miranda, Graciela

Sub -Responsable: Cárcamo, Marcela

Acompañantes de Firma:

Loddo, Marisa Cintia

Alaminos, Dante Gabriel

Juárez Stazzone, Solange

c- Delegación Buenos Aires

c.1 Fondo Permanente Operativo:

Cta Cie. Bco BTF N° 10-71-1046/1\$ 100.000Responsable: Margaride, Nadia

Sub - Responsable: Chavarría, Alvaro

Acompañantes de Firma: Ríos, Alfredo

-incluirá: Caja Chica Operativa Bs. As. \$ 5.000 Responsable: Margaride, Nadia

Fondo para pagos a afiliados:

(Signature)
Prof. Ana C. VILLANUEVA
Presidente
I.P.A.U.S.S.

ES COPIA FIEL
FOLIO
N° 21
Senador del Poder Legislativo
República Argentina

(Signature)
Sonia Koenig Gartner
Dirección de Contabilidad
I.P.A.U.S.S.

Página

Fecha de Impresión: 03/10/14 10:40:21

GARTNER, SONIA



Provincia de Tierra del Fuego,
Antártida e Islas del Atlántico Sur.

PLANILLA EN ETAPA: Ninguno
UNIDAD ORGANIZATIVA: 131 I.P.A.U.S.S. (Previsional)

PROVINCIA DE TIERRA DEL FUEGO

CUENTAS BANCARIAS

MES 6 DE 2014

Sub-Responsable: Margaride, Nadia

Cta. Cte. Bco TDF 10-71-1045/4 \$ 1.850.000 Responsable: Rios, Alfredo

Acompañantes de Firma: Chavarria, Alvaro

-Incluirá: Caja Chica reintegros Bs. As. \$ 5.000 Responsable: Rios, Alfredo

c.3. Fondo para pago a Prestadores::

Cta Cte Bco. TDF N° 10-71-1064/05\$ 1.500.000 Responsable: Chavarria, Alvaro Margaride, Nadia

Sub -Responsable: Margaride, Nadia

Acompañantes de Firma:

Rios, Alfredo

d.- Delegación Cordoba

Cta Cte Bco Nación N° 2130119746\$ 120.000 Responsable: Vitullo, Lorena Elena

Sub-Responsable: Rodriguez, Jorge Nelson

Acompañante de Firma:

Barria, Andrade Sandra Patricia

-Incluirá: Caja Chica Asistencial\$ 5.000,00 Responsable: Vitullo, Lorena Elena

Sub-Responsable: Rodriguez, Jorge Nelson

-Incluirá: Caja Chica Operativa\$ 5.000,00 Responsable: Vitullo, Lorena Elena

Sub-Responsable: Rodriguez, Jorge Nelson



Fecha de Impresión: 03/10/14 10:40:21

GARTNER, SONIA


[Handwritten Signature]
ESTOLINA, LUCIA M. VILLARUEVA
Presidencia
I.P.A.U.S.S.



Página 5

ES COPIA FIEL

Sonia Gartner
Dirección de Contabilidad
I.P.A.U.S.S.



ORGANISMO: I.P.A.U.S.S. (Previsional)

ETAPA: Ninguno

MES 6 DE 2014

En Pesos

COD	ESCALAFONES	APORTES PATRONALES (a)	REMUNERACIONES (b)	ADICIONALES (c)	SUB TOTAL (a+b+c)(d)	ASIGNACIONES FAMILIARES (e)	TOTAL (f=d+e)	APORTES PERSONALES (g)	SUELDO LIQUIDO (f-g)
10	Autoridades Superiores	53.407,79	247.093,47	0,00	300.501,26	3.164,85	303.666,11	40.957,53	209.300,79
11	Otros - Escalafones Propios	296.549,22	1.355.202,35	0,00	1.651.751,57	45.828,95	1.697.580,52	267.075,27	1.133.956,0
12	SUBTOTAL I	349.957,01	1.602.295,82	0,00	1.952.252,83	48.993,80	2.001.246,63	308.032,80	1.343.256,8
17	SUBTOTAL (sin S.A.C.)	349.957,01	1.602.295,82	0,00	1.952.252,83	48.993,80	2.001.246,63	308.032,80	1.343.256,8
18	SAC - Autoridades Superiores	23.402,60	106.375,46	0,00	129.778,06	0,00	129.778,06	16.012,59	90.362,87
19	SAC - Resto	145.820,42	662.820,00	0,00	808.640,42	0,00	808.640,42	120.509,32	542.310,68
20	SUBTOTAL (Incluido el SAC)	519.180,03	2.371.491,28	0,00	2.890.671,31	48.993,80	2.939.665,11	444.554,71	1.975.930,3
22	Retroactivos	783,28	3.560,36	0,00	4.343,64	47.119,41	51.463,05	2.266,05	48.413,72
23	Retroactivo - Autoridades S	0,00	6.032,69	0,00	6.032,69	3.297,76	9.330,45	842,30	8.488,15
30	TOTAL	519.963,31	2.381.084,33	0,00	2.901.047,64	99.410,97	3.000.458,61	447.663,06	2.032.832,2

OBSERVACIONES

Número: 5 Usuario: CRAMIREZ Fecha: 11/09/14 09:19

Se procede a informar, que las diferencias que surgen entre el Devengado informado y la Planilla 6 - Nomina de Personal, se produce en virtud de que en el devengado de la Partida 1 - Gastos en Personal, se imputan los gastos que se detallan a continuación y en la Planilla 6, solo se informa el Devengamiento de los Haberes:

1.- Devengamiento de Haberes

2.- ART

3.- Reintegro de Paseje por Fallecimiento, correspondiente a los empleados de la Institución

Se procede a informar que en el mes de Junio se encuentran devengados los siguientes Expedientes Nros 2061/14 - HABERES ACTIVOS MAYO 2014, Expte Nro 2912/14 - LIQUIDACION COMPLEMENTARIA MAYO 2014, Expte N° 2600/14 - HABERES ACTIVOS JUNIO 2014, Expte N° 2713/14 - SOLICITUD DE REINTEGRO DE PASAJES POR FALTI Expte N° 3200/14 - HABERES ACTIVOS S.A.C. 1° SEMESTRE 2014.

Expte N° Expte N° Expte N° Expte N° Expte N°

2061/14 2912/14 2600/14 2713/14 3200/14

Asistencial \$ 3.433.675,64 \$ 65.572,00 \$ 3.859.111,90 \$ 1.814.983,56

Previsional \$ 983.578,00 \$ 32.888,00 \$ 1.073.783,70 \$ 511.760,62

General \$ 3.866.378,57 \$ 130.399,49 \$ 4.334.032,36 \$ 4.720,96 \$ 1.993.728,34

Total \$ 8.320.144,21 \$ 228.859,49 \$ 9.066.907,96 \$ 4.720,96 \$ 4.320.472,52

Total Partida 1: \$ 21.941.105,14

Discriminado por Sistema:

Previsional Asistencial

\$ 2.581.990,32 \$ 8.973.343,10

\$ 2.222.555,15 \$ 8.163.216,57

\$ 4.804.545,47 \$ 17.136.559,67

Expedientes informados en la Nómina de Personal

Expte N° 2600/14 - Hab. Activos Junio 2014 \$ 2.001.246,63 \$ 7.065.661,33

Expte N° 3200/14 - 1° Cuota SAC \$ 938.418,48 \$ 3.382.054,04

Expte N° 2912/14 - Retro Mayo 2014-08-26 \$ 60.793,49 \$ 168.066,00

\$ 3.000.458,60 \$ 10.615.781,37

Diferencia devengado Partida 1 y Nómina de Personal

\$ 1.804.086,87 \$ 6.520.778,30

La mencionada diferencia corresponde a los siguientes Expedientes:


Expte N° 2061/14 (*) \$ 1.790.983,01 \$ 6.472.649,20

Fecha de Impresión: 03/10/14 10:40:49

GARTNER, SONIA

Página 1

Prof. Ana C. VILLANUEVA
Presidencia
I.P.A.U.S.S.



ES COPIA FIEL

Sonia Gertner
Dirección de Contabilidad
I.P.A.U.S.S.



Provincia de Tierra del Fuego,
 Antártida e Islas del Atlántico Sur
 República Argentina

PROVINCIA DE TIERRA DEL FUEGO

NOMINA DE PERSONAL



ORGANISMO: I.P.A.U.S.S. (Previsional)
ETAPA: Ninguno
MES 6 DE 2014

Expte N° 2061/14 - ART\$ 12.093,57\$ 44.418,43
 Expte N° 2713/14\$ 1.010,27\$ 3.710,87
 \$ 1.804.096,86\$ 6.520.778,31

(*) El Expediente N° 2061/14 - Haberes Mayo 2014, fue informado en la Nómima de Personal del mes de Mayo 2014, pero se encuentra devengado en Junio 2014.-

Personal Adscripto en Otras Instituciones
 Miranda Horacion, y Roca Maria Cosntanza

Personal Adscripto de Otras Instituciones Frias, Diego Sebastián
 Godoy, Gladis Isabel
 Soto, Carlos Adrian
 Romano Norma
 Sinchicay, Vicente
 Marquez, Beatriz
 Parraga, Graciela

Prof. Ana C. VILLANUEVA
 Presidente
 I.P.A.U.S.S.

IPAUS
 36
 CVR
 EVS

ES COPIA FIEL

Sonia Natalia Gartner
 Dirección de Contabilidad
 I.P.A.U.S.S.

COMPOSICION DEL GASTO POR FINALIDAD-FUNCION Y CARACTER ECONOMICO




Provincia de Tierra del Fuego, Antártida e Islas del Atlántico Sur
República Argentina

ORGANISMO: I.P.A.U.S.S. (Previsional)
ETAPA: Devengado
MES: 6 DE 2014
TRIMESTRE: 2

CODIGO	CONCEPTO	TOTAL GENERAL (M) (M) (M)	GASTOS CORRIENTES										GASTOS DE CAPITAL					SERVICIOS DE LA DEUDA										
			GASTOS EN PERSONAL		GASTOS DE CONSUMO		SERVICIOS NO PERSONALES		RENTAS DE LA PROPIEDAD		PRESTAC. SEC. SOCIAL		TRANSFERENCIAS		OTROS		TOTAL (M)		BIENES DE USO		TRANSFERENCIAS		TOTAL (e)	ACTIVOS FINANCIEROS	SERVICIOS DE LA DEUDA			
			TOTAL (e)	PERSONAL	CONSUMO	SERVICIOS NO PERSONALES	RENTAS DE LA PROPIEDAD	PRESTAC. SEC. SOCIAL	TRANSFERENCIAS	OTROS	TOTAL (M)	CONSTRUCCIONES	BIENES PRE-EXISTENTES	MAQUINARIA Y EQUIPOS	OTROS	TRANSFERENCIAS	INVERSION FUERA											
10000000	ADMINISTRACION GUBERNAMENTAL	0,00	0,00	0,00	0,00	0,00	0,00	0,00	0,00	0,00	0,00	0,00	0,00	0,00	0,00	0,00	0,00	0,00	0,00	0,00	0,00	0,00	0,00	0,00	0,00	0,00		
20000000	SERVICIOS DE SEGURIDAD	653.897.740,99	0,00	0,00	0,00	0,00	0,00	0,00	0,00	0,00	0,00	0,00	0,00	0,00	0,00	0,00	0,00	0,00	0,00	0,00	0,00	0,00	0,00	0,00	0,00	0,00	0,00	
30000000	SERVICIOS SOCIALES	653.897.740,99	11.872.844,81	68.868,17	982.890,71	982.890,71	0,00	0,00	0,00	640.822.893,87	900,00	0,00	0,00	0,00	0,00	0,00	0,00	0,00	0,00	0,00	0,00	0,00	0,00	0,00	0,00	0,00	0,00	0,00
40000000	SERVICIOS ECONOMICOS	0,00	11.872.844,81	68.868,17	982.890,71	982.890,71	0,00	0,00	0,00	640.822.893,87	900,00	0,00	0,00	0,00	0,00	0,00	0,00	0,00	0,00	0,00	0,00	0,00	0,00	0,00	0,00	0,00	0,00	0,00
60000000	DEUDA PUBLICA	0,00	0,00	0,00	0,00	0,00	0,00	0,00	0,00	0,00	0,00	0,00	0,00	0,00	0,00	0,00	0,00	0,00	0,00	0,00	0,00	0,00	0,00	0,00	0,00	0,00	0,00	0,00
90000000	TOTAL	653.897.740,99	11.872.844,81	68.868,17	982.890,71	982.890,71	0,00	0,00	0,00	640.822.893,87	900,00	0,00	0,00	0,00	0,00	0,00	0,00	0,00	0,00	0,00	0,00	0,00	0,00	0,00	0,00	0,00	0,00	0,00

Prof. Ana C. VILLANUEVA
Presidente
I.P.A.U.S.S.

IPAUS
SS
CML
EVS



ES COPIA FIEL

Sonia Gartner
Ejecutiva Contable
I.P.A.U.S.S.

COMPOSICION DEL GASTO POR FINALIDAD-FUNCION Y CARACTER ECONOMICO

Provincia de Tierra del Fuego, Antártida e Islas del Atlántico Sur
República Argentina

ORGANISMO: I.P.A.U.S.S. (Previsiones)
ETAPA: Pagado
MES: 6 DE 2014
TRIMESTRE: 2

CODIGO	CONCEPTO	TOTAL GENERAL (A)(B)(H)	GASTOS CORRIENTES										GASTOS DE CAPITAL					APLICACIONES FINANCIERAS		SERVICIOS DE LA DEUDA								
			GASTOS EN PERSONAL		BIENES DE CONSUMO		SERVICIOS NO PERSONALES		RENTAS DE LA PROPIEDAD		PRESTAC. SEG. SOCIAL		TRANSFERENCIAS		OTROS	TOTAL (b)	CONSTRUCCIONES	BENEFICIOS EXISTENTES	MAQUINARIA Y EQUIPOS		OTROS	TRANSFERENCIAS	INVERSION FINANCIERA	TOTAL (c)	ASISTOS FINANCIEROS			
			TOTAL (a)	GASTOS EN PERSONAL	BIENES DE CONSUMO	SERVICIOS NO PERSONALES	RENTAS DE LA PROPIEDAD	PRESTAC. SEG. SOCIAL	TRANSFERENCIAS	OTROS																		
100000000	ADMINISTRACION GOBIERNAMENTAL	0,00	0,00	0,00	0,00	0,00	0,00	0,00	0,00	0,00	0,00	0,00	0,00	0,00	0,00	0,00	0,00	0,00	0,00	0,00	0,00	0,00	0,00	0,00	0,00	0,00		
200000000	SERVICIOS DE SEGURIDAD	494.316.632,91	0,00	0,00	0,00	690.840,84	0,00	0,00	0,00	494.637.162,90	0,00	0,00	0,00	0,00	0,00	0,00	0,00	14.691,21	0,00	0,00	0,00	26.299,64	0,00	0,00	0,00	0,00	0,00	
300000000	SERVICIOS SOCIALES Seguridad Social	494.316.632,91	0,00	86.163,62	0,00	690.840,84	0,00	0,00	0,00	494.637.162,90	0,00	0,00	0,00	0,00	0,00	0,00	0,00	14.691,21	0,00	0,00	0,00	26.299,64	0,00	0,00	0,00	0,00	0,00	
400000000	SERVICIOS ECONOMICOS	0,00	0,00	0,00	0,00	0,00	0,00	0,00	0,00	0,00	0,00	0,00	0,00	0,00	0,00	0,00	0,00	0,00	0,00	0,00	0,00	0,00	0,00	0,00	0,00	0,00	0,00	
500000000	DEUDA PUBLICA	0,00	0,00	0,00	0,00	0,00	0,00	0,00	0,00	0,00	0,00	0,00	0,00	0,00	0,00	0,00	0,00	0,00	0,00	0,00	0,00	0,00	0,00	0,00	0,00	0,00	0,00	0,00
900000000	TOTAL	494.316.632,91	494.316.632,91	86.163,62	690.840,84	690.840,84	0,00	0,00	0,00	494.637.162,90	0,00	0,00	0,00	0,00	0,00	0,00	0,00	14.691,21	0,00	0,00	0,00	26.299,64	0,00	0,00	0,00	0,00	0,00	0,00

Prof. Ana C. VILLANUEVA
Presidente
I.P.A.U.S.S.

IPAUSS
SG
CWR
EVS


ES COPIABLE
FOLIO No 26
Secretaría Legislativa
Prof. Ana C. Villanueva
Presidente
I.P.A.U.S.S.



Provincia de Tierra del Fuego
Antártida e Islas del Atlántico Sur
República Argentina

PROVINCIA DE TIERRA DEL FUEGO

ADMINISTRACION PROVINCIAL
ESTADO DE MOVIMIENTO DEL TESORO



MES 6 DE 2014

UNIDAD ORGANIZATIVA: I.P.A.U.S.S. (Previsional)

En Pesos

CÓDIGO	CONCEPTO	IMPORTE
1000000000	SALDOS INICIALES	108.236.338,95
1010000000	Fondos Propios	105.385.448,95
1010200000	Bancos	105.385.448,95
10102010000	Cuentas a la Vista	19.528.364,53
10102020000	Plazos Fijos	85.857.084,42
1020000000	Fondos de Terceros	2.850.890,00
1020500000	Otros	2.850.890,00
2000000000	INGRESOS	882.575.617,09
2010000000	Fondos Propios	880.146.546,12
2010100000	Tributarios	1.612.386,05
20101010000	de Origen Nacional	1.612.386,05
2010200000	No Tributarios	3.127.612,18
2010300000	Contribuciones Seguridad Social	713.121.466,74
2010400000	Venta de Bs y Servicios	5.932.391,57
2010600000	Amortización de Títulos Públicos	0,00
2010700000	Recupero de Prestamos	0,00
2010800000	Otros	156.352.689,58
2020000000	Fondos de Terceros	2.429.070,97
3000000000	EGRESOS	820.426.236,10
3010000000	Gastos en Personal	48.756.992,73
3010100000	Remuneraciones	32.168.576,24
3010200000	Aportes y Cont. a la Seg. Social	16.588.416,49
3020000000	Bienes y Servicios	127.297.758,10
3030000000	Bienes de Uso	200.474,52
3040000000	Transferencias	592.648.517,29
3040200000	Otros	592.648.517,29
3060000000	Otros Egresos	48.372.831,26
3070000000	Fondos de Terceros	3.149.662,20
3080000000	Diferidos Presupuestariamente	0,00
3080100000	Fondos Permanentes	0,00
4000000000	SALDOS FINALES	170.385.719,93
4010000000	Fondos Propios	168.290.885,16
4010200000	Bancos	168.290.885,16
40102010000	Cuentas a la Vista	78.234.834,41
40102020000	Plazos Fijos	90.056.050,75
4020000000	Fondos de Terceros	2.094.834,77
4020100000	Garantías	0,00
4020200000	Fondos de Reparación	0,00
4020300000	Descuentos Judiciales	0,00
4020500000	Otros	2.094.834,77
5000000000	DIFERENCIAS	0,01

OBSERVACIONES

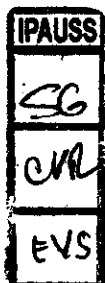
Número: 4 Usuario: CRAMIREZ Fecha: 11/09/14 12:49

Fecha de Impresión: 03/10/14 10:42:14

GARTNER, SONIA

Página 1

Prof. Ana C. VILLANUEVA
Presidente
I.P.A.U.S.S.




ES COPIA FIEL

Sonia Noemí Gartner
Directora de Contabilidad
I.P.A.U.S.S.



Provincia de Tierra del Fuego,
Antártida e Islas del Atlántico Sur
República Argentina

PROVINCIA DE TIERRA DEL FUEGO
ADMINISTRACION PROVINCIAL
ESTADO DE MOVIMIENTO DEL TESORO



MES 6 DE 2014
UNIDAD ORGANIZATIVA: I.P.A.U.S.S. (Previsional)

INGRESOS

OTROS 156.342.689,58
Interes Plazo Fijo 4.198.966,33 -
Cannon 485.000,00
Otros Intereses 333,34
Otros 380.029,01
recupero de prestamos pers. 41.193,13
dism. Ctas a cobrar 94.177.772,81
recupero prestamos garantizados 77.295,31
cobranza convenios 53.517.007,52
dism. Proveed por orden ingresos 63.291,34
Ing.fdo.terceros otras ctas, corrientes 204.653,21
pension fueguina arraigo 3.207.147,58
ajuste cheques emitidos en exceso 0,00


EGRESOS

OTROS -768.519.581,17
Bienes y Servicios -127.297.758,10
Bienes de Uso -200.474,52
Transferencias -592.648.517,29
Activos Financieros -11.380.153,72
anticipos pagados -33.640.155,53
egresos no documentados \$ -19.396,69
Libramientos \$ -530.038,03
pfa \$ -2.767.623,29


Prof. Ana C. VILLANUEVA
Presidente
I.P.A.U.S.S.

IPAUSS
SG
OVR
EVS

ES COPIA DEL


Sonia Norah Gartner
Dirección de Contabilidad
I.P.A.U.S.S.



Provincia de Tierra del Fuego
Antártida e Islas del Atlántico Sur
República Argentina

PROVINCIA DE TIERRA DEL FUEGO

ADMINISTRACION PROVINCIAL
SITUACION DEL TESORO



MES 6 DE 2014

UNIDAD ORGANIZATIVA: I.P.A.U.S.S. (Previsional)

En Pesos

CÓDIGO	CONCEPTO	IMPORTE
1000000000	VALORES ACTIVOS	7.879.331.713,28
1020000000	Bancos	82.643.372,98
1020100000	Libre Disponibilidad	80.329.669,18
1020200000	Afectación Específica	2.313.703,80
1030000000	Inversiones Financieras	90.985.312,15
1030100000	Títulos y Valores	929.261,40
1030200000	Plazos Fijos	90.056.050,75
1040000000	Créditos	7.705.703.028,15
1040100000	Tesorería General de la Provincia	7.705.703.028,15
10401010000	Del Ejercicio	0,00
10401020000	Ejercicios Anteriores	7.705.703.028,15
2000000000	VALORES PASIVOS	203.649.168,93
2010000000	Personal	13.712.054,39
2010100000	Remuneraciones a Pagar	13.712.054,39
2010200000	Aportes y Cont. para Previsión Social	0,00
2010300000	Aportes y Cont. para Obra Social	0,00
2020000000	Proveedores	30.066.126,68
2030000000	Contratistas	0,00
2040000000	Beneficiarios de la Seg. Social	157.776.153,09
2040100000	Jubilaciones	157.776.153,09
2110000000	Fondos de Terceros y Garantías	2.084.834,77
2120000000	Obligaciones de Ejercicios Anteriores	0,00
3000000000	DIFERENCIA (1-2)	7.675.682.544,35

Fecha de Impresión: 03/10/14 10:42:35

GARTNER, SONIA

Página 1


Prof. Ana G. VILLANUEVA
Presidente
I.P.A.U.S.S.

ES COPIA FIEL




Sonia Soemí Gartner
Dirección de Contabilidad
I.P.A.U.S.S.



Provincia de Tierra del Fuego,
Antártida e Islas del Atlántico Sur
República Argentina

PROVINCIA DE TIERRA DEL FUEGO
ADMINISTRACION PROVINCIAL

STOCK DE DEUDA, USO DEL CRÉDITO Y SERVICIOS DE DEUDA

ORGANISMO: 131 I.P.A.U.S.S. (Previsional)
ETAPA: Devengado
MES 6 DE 2014




En Pesos


CÓDIGO	PRESTAMISTA (*)	MONEDA (\$ o US\$)	STOCK	DATOS DEL PERIODO		MONTO ORIGINAL	GARANTÍA	FECHA OPERACIÓN	TASA ANUAL	PLAZO
				AMORTIZACIÓN	INTERESES					
1000000000	GOBIERNO NACIONAL	Peso	0,00	0,00	0,00	0,00		///	0,00	
2000000000	ENTIDADES BANCARIAS Y FINANCIERAS	Peso	0,00	0,00	0,00	0,00		///	0,00	
3000000000	PRESTAMOS DIRECTOS CON ORG. INTERNACIONALE	Peso	0,00	0,00	0,00	0,00		///	0,00	
4000000000	DEUDA CONSOLIDADA	Peso	0,00	0,00	0,00	0,00		///	0,00	
5000000000	TITULOS PUBLICOS PROVINCIALES	Peso	0,00	0,00	0,00	0,00		///	0,00	
6000000000	GARANTIAS Y AVALES	Peso	0,00	0,00	0,00	0,00		///	0,00	
7000000000	OTROS	Peso	0,00	0,00	0,00	0,00		///	0,00	
8000000000	TOTAL DEUDA PROVINCIAL	Peso	0,00	0,00	0,00	0,00		///	0,00	
9000000000	DEUDA FLOTANTE	Peso	159.520.934,37	0,00	0,00	0,00		///	0,00	
9010000000	Personal	Peso	3.085.922,46	0,00	0,00	0,00		///	0,00	
9020000000	Proveedores	Peso	145.394,32	0,00	0,00	0,00		///	0,00	
9030000000	Contratistas	Peso	0,00	0,00	0,00	0,00		///	0,00	
9040000000	Transferencias	Peso	156.286.951,07	0,00	0,00	0,00		///	0,00	
9060000000	Otros	Peso	4.686,52	0,00	0,00	0,00		///	0,00	

Fecha de Impresión: 03/10/14 10:42:49


GARTNER, SONIA

Página 1


Prof. Ana C. VILLANUEVA
Presidente
I.P.A.U.S.S.



ES COPIA FIEL



Sonia Gartner
Dirección de Contabilidad
I.P.A.U.S.S.



STOCK DE DEUDA, USO DEL CRÉDITO Y SERVICIOS DE DEUDA


En Pesos

CÓDIGO	PRESTAMISTA (*)	MONEDA (\$ o US\$)	STOCK	DATOS DEL PERIODO		MONTO ORIGINAL	GARANTÍA	FECHA OPERACIÓN	TASA ANUAL	PLAZO
				AMORTIZACIÓN	INTERESES					
1000000000	GOBIERNO NACIONAL	Peso	0,00	0,00	0,00	0,00		///	0,00	
2000000000	ENTIDADES BANCARIAS Y FINANCIERAS	Peso	0,00	0,00	0,00	0,00		///	0,00	
3000000000	PRESTAMOS DIRECTOS CON ORG. INTERNACIONALE	Peso	0,00	0,00	0,00	0,00		///	0,00	
4000000000	DEUDA CONSOLIDADA	Peso	0,00	0,00	0,00	0,00		///	0,00	
5000000000	TITULOS PUBLICOS PROVINCIALES	Peso	0,00	0,00	0,00	0,00		///	0,00	
6000000000	GARANTIAS Y AVALES	Peso	0,00	0,00	0,00	0,00		///	0,00	
7000000000	OTROS	Peso	0,00	0,00	0,00	0,00		///	0,00	
8000000000	TOTAL DEUDA PROVINCIAL	Peso	0,00	0,00	0,00	0,00		///	0,00	
9000000000	DEUDA FLOTANTE	Peso	159.520.834,37	0,00	0,00	0,00		///	0,00	
9010000000	Personal	Peso	3.083.922,46	0,00	0,00	0,00		///	0,00	
9020000000	Proveedores	Peso	145.394,32	0,00	0,00	0,00		///	0,00	
9030000000	Contratistas	Peso	0,00	0,00	0,00	0,00		///	0,00	
9040000000	Transferencias	Peso	156.286.951,07	0,00	0,00	0,00		///	0,00	
9080000000	Otros	Peso	4.866,52	0,00	0,00	0,00		///	0,00	


Prof. Ana C. VILLANUEVA
Presidenta
I.P.A.U.S.S.



ES COPIA FIEL


Sonia Gartner
Dirección de Contabilidad
I.P.A.U.S.S.



Provincia de Tierra del Fuego,
Antártida e Islas del Atlántico Sur
República Argentina

PROVINCIA DE TIERRA DEL FUEGO

ESQUEMA AHORRO - INVERSIÓN - FINANCIAMIENTO



ORGANISMO: I.P.A.U.S.S (parte asistencial)
ETAPA: Devengado
MES 6 DE 2014
TRIMESTRE 2

En Pesos

COD	CONCEPTO	IMPORTE
10000000	I. INGRESOS CORRIENTES	206.626.946,64
10100000	TRIBUTARIOS	0,00
10104000	CONTRIBUCIONES A LA SEGURIDAD SOCIAL	200.654.893,47
101040100	Aportes y Retenciones que perciben Org. de Prev. y Asist. Soc.	200.654.893,47
10200000	NO TRIBUTARIOS	39.661,60
10202000	Otros No Tributarios	39.661,60
10300000	VENTA DE BS. Y SERV. DE LA ADMIN. PUBLICA	5.932.391,57
10312000	Farmacia del Ipauss	5.932.391,57
10400000	RENTAS DE LA PROPIEDAD	0,00
10500000	TRANSFERENCIAS CORRIENTES	0,00
20000000	II. GASTOS CORRIENTES	179.010.674,62
20100000	GASTOS DE CONSUMO	169.672.214,15
20101000	Personal	42.609.521,95
20102000	Bienes de Consumo	20.841.152,50
20103000	Servicios	106.221.539,70
20104000	Otros Gastos	0,00
20200000	RENTAS DE LA PROPIEDAD	0,00
20300000	PRESTACIONES DE LA SEGURIDAD SOCIAL	0,00
20400000	TRANSFERENCIAS CORRIENTES	9.338.460,47
20401000	Al Sector Privado	9.330.660,47
204010100	Ayudas Sociales a personas	9.330.660,47
20402000	Al Sector Público	7.800,00
204020100	Municipios	0,00
204020400	Otros	7.800,00
20403000	Al Sector Externo	0,00
30000000	III. RESULTADO ECONOMICO (I-II)	27.616.272,02
40000000	IV. INGRESOS DE CAPITAL	0,00
50000000	V. GASTOS DE CAPITAL	154.934,10
50100000	INVERSION REAL DIRECTA	154.934,10
50101000	Maquinaria y Equipo	0,00
50102000	Construcciones	0,00
50103000	Bienes Preexistentes	0,00
50104000	Otros	0,00
50200000	TRANSFERENCIAS DE CAPITAL	0,00
50300000	INVERSION FINANCIERA	0,00
60000000	VI. INGRESOS TOTALES (I+IV)	206.626.946,64
70000000	VII. GASTOS TOTALES (II+V)	179.165.608,72
80000000	VIII. GASTOS PRIMARIOS (VII-Rentas de la Propiedad)	179.165.608,72
90000000	IX. RESULTADO FINANCIERO PREVIO A EROG. FIGUR.(VI-VII)	27.461.337,92
100000000	X. CONTRIBUCIONES FIGURATIVAS	8.710.416,73
110000000	XI. GASTOS FIGURATIVOS	0,00
110100000	Gastos Figurativos de la Adm. Prov. p/ transacciones corrientes	0,00
110103000	Contribuciones a Inst. de la Seguridad Social	0,00
120000000	XII. RESULTADO PRIMARIO (VI-VIII)	27.461.337,92

Fecha de Impresión: 03/10/14 10:45:10 GARTNER, SONIA

Página 1

Prof. Ana C. VILLANUEVA
Presidenta
I.P.A.U.S.S.



ES COPIA FIEL

Sonia Noemi Gartner
Dirección de Contabilidad
I.P.A.U.S.S.



Provincia de Tierra del Fuego,
Antártida e Islas del Atlántico Sur
República Argentina

PROVINCIA DE TIERRA DEL FUEGO

ESQUEMA AHORRO - INVERSION - FINANCIAMIENTO



ORGANISMO: I.P.A.U.S.S (parte asistencial)
ETAPA: Devengado
MES 6 DE 2014
TRIMESTRE 2

En Pesos

COD	CONCEPTO	IMPORTE
130000000	XIII. RESULTADO FINANCIERO (IX+X-XI)	36.171.754,65
140000000	XIV. FUENTES FINANCIERAS	64.855.545,49
140100000	DISMINUCION DE LA INVERSION FINANCIERA	33.847.811,64
1401030000	Disminución de Adelantos a Prov. y Cont.	5.603.257,03
1401040000	Disminución de Otros Activos Financieros	28.244.554,61
140200000	ENDEUDAMIENTO PUBLICO E INCREMENTO DE OTROS PASIVOS	31.007.733,85
1402040000	Incremento de la Deuda Flotante	30.930.169,28
1402050000	Incremento de Otros Pasivos	77.564,57
150000000	XV. APLICACIONES FINANCIERAS	101.027.300,16
150100000	INVERSION FINANCIERA	72.322.751,64
1501010000	Incremento de Disponibilidades	44.237.017,96
1501040000	Incremento de Adelantos a Prov. y Cont.	15.877.596,55
1501050000	Incremento de Otros Activos Financieros	12.208.137,13
150200000	AMORTIZACION DE DEUDA Y DISMINUCION DE OTROS PASIVOS	28.704.548,52
1502040000	Disminución de la Deuda Flotante	28.586.189,23
1502050000	Disminución de Otros Pasivos	118.359,29
160000000	OTROS CONCEPTOS NO INFORMADOS	-0,02

Fecha de Impresión: 03/10/14 10:45:10

GARTNER, SONIA

Página 2

Prof. Ana C. WILLANUEVA
Presidenta
I.P.A.U.S.S.

IPAUS
SG
CVR
EVS


ES COPIA FIEL

Sonia Gartner
Dirección de Contabilidad
I.P.A.U.S.S.



ESQUEMA AHORRO - INVERSION - FINANCIAMIENTO

Provincia de Tierra del Fuego,
Antártida e Islas del Atlántico Sur
República Argentina



ORGANISMO: I.P.A.U.S.S (parte asistencial)
ETAPA: Pagado
MES 6 DE 2014
TRIMESTRE 2

En Pesos

COD	CONCEPTO	IMPORTE
10000000	I. INGRESOS CORRIENTES	206.626.946,64
10100000	TRIBUTARIOS	0,00
10104000	CONTRIBUCIONES A LA SEGURIDAD SOCIAL	200.654.893,47
101040100	Aportes y Retenciones que perciben Org. de Prev. y Asist. Soc.	200.654.893,47
10200000	NO TRIBUTARIOS	39.661,60
10202000	Otros No Tributarios	39.661,60
10300000	VENTA DE BS. Y SERV. DE LA ADMIN. PUBLICA	5.932.391,57
10312000	Farmacia del Ipauss	5.932.391,57
10400000	RENTAS DE LA PROPIEDAD	0,00
10500000	TRANSFERENCIAS CORRIENTES	0,00
20000000	II. GASTOS CORRIENTES	149.711.955,60
20100000	GASTOS DE CONSUMO	141.831.327,45
20101000	Personal	32.126.092,94
20102000	Bienes de Consumo	15.545.200,72
20103000	Servicios	94.160.033,79
20104000	Otros Gastos	0,00
20200000	RENTAS DE LA PROPIEDAD	0,00
20300000	PRESTACIONES DE LA SEGURIDAD SOCIAL	0,00
20400000	TRANSFERENCIAS CORRIENTES	7.880.628,15
20401000	Al Sector Privado	7.873.628,15
204010100	Ayudas Sociales a personas	7.873.628,15
20402000	Al Sector Público	7.000,00
204020100	Municipios	0,00
204020400	Otros	7.000,00
20403000	Al Sector Externo	0,00
30000000	III. RESULTADO ECONOMICO (I-II)	56.914.991,04
40000000	IV. INGRESOS DE CAPITAL	0,00
50000000	V. GASTOS DE CAPITAL	117.578,30
50100000	INVERSION REAL DIRECTA	117.578,30
50101000	Maquinaria y Equipo	0,00
50102000	Construcciones	0,00
50103000	Bienes Preexistentes	0,00
50104000	Otros	0,00
50200000	TRANSFERENCIAS DE CAPITAL	0,00
50300000	INVERSION FINANCIERA	0,00
60000000	VI. INGRESOS TOTALES (I+IV)	206.626.946,64
70000000	VII. GASTOS TOTALES (II+V)	149.829.533,90
80000000	VIII. GASTOS PRIMARIOS (VII-Rentas de la Propiedad)	149.829.533,90
90000000	IX. RESULTADO FINANCIERO PREVIO A EROG. FIGUR.(VI-VII)	56.797.412,74
100000000	X. CONTRIBUCIONES FIGURATIVAS	8.710.416,73
110000000	XI. GASTOS FIGURATIVOS	0,00
110100000	Gastos Figurativos de la Adm. Prov. p/ transacciones corrientes	0,00
110103000	Contribuciones a Inst. de la Seguridad Social	0,00
120000000	XII. RESULTADO PRIMARIO (VI-VIII)	56.797.412,74

Prof. Ana C. VILLANUEVA
Presidente
I.P.A.U.S.S.

IPAUSS
SG
CVR
EYS


ES COPIA FIEL

Sonia Noemí Gartner
Dirección de Contabilidad
I.P.A.U.S.S.



ESQUEMA AHORRO - INVERSION - FINANCIAMIENTO

Provincia de Tierra del Fuego,
Antártida e Islas del Atlántico Sur
República Argentina



ORGANISMO: I.P.A.U.S.S (parte asistencial)
ETAPA: Pagado
MES 6 DE 2014
TRIMESTRE 2

En Pesos

COD	CONCEPTO	IMPORTE
1300000000	XIII. RESULTADO FINANCIERO (IX+X-XI)	65.507.829,47
1400000000	XIV. FUENTES FINANCIERAS	33.925.376,22
1401000000	DISMINUCION DE LA INVERSION FINANCIERA	33.847.811,65
1401030000	Disminución de Adelantos a Prov. y Cont.	5.603.257,04
1401040000	Disminución de Otros Activos Financieros	28.244.554,61
1402000000	ENDEUDAMIENTO PUBLICO E INCREMENTO DE OTROS PASIVOS	77.564,57
1402050000	Incremento de Otros Pasivos	77.564,57
1500000000	XV. APLICACIONES FINANCIERAS	70.847.016,47
1501000000	INVERSION FINANCIERA	70.728.657,18
1501010000	Incremento de Disponibilidades	44.237.017,96
1501040000	Incremento de Adelantos a Prov. y Cont.	15.877.596,55
1501050000	Incremento de Otros Activos Financieros	10.614.042,67
1502000000	AMORTIZACION DE DEUDA Y DISMINUCION DE OTROS PASIVOS	118.359,29
1502050000	Disminución de Otros Pasivos	118.359,29
1600000000	OTROS CONCEPTOS NO INFORMADOS	28.586.189,22

Prof. Ana C. VILLANUEVA
Presidenta
I.P.A.U.S.S.

IPAUSS
SG
EVL
EVS

ES COPIA FIEL

Sonia N. Gartner
Dirección de Contabilidad
I.P.A.U.S.S.



Provincia de Tierra del Fuego.
Antártida e Islas del Atlántico Sur
República Argentina

ORGANISMO: I.P.A.U.S.S (parte asistencial)
ETAPA: Pagado de Ejercicios Anteriores
MES 6 DE 2014
TRIMESTRE 2

En Pesos

COD	CONCEPTO	IMPORTE
100000000	I. INGRESOS CORRIENTES	0,00
200000000	II. GASTOS CORRIENTES	26.866.367,20
201000000	GASTOS DE CONSUMO	26.677.228,56
201010000	Personal	6.315.173,97
201020000	Bienes de Consumo	4.273.466,49
201030000	Servicios	16.088.588,10
201040000	Otros Gastos	0,00
202000000	RENTAS DE LA PROPIEDAD	0,00
203000000	PRESTACIONES DE LA SEGURIDAD SOCIAL	0,00
204000000	TRANSFERENCIAS CORRIENTES	189.138,64
204010000	Al Sector Privado	189.138,64
204010800	Otros	189.138,64
204020000	Al Sector Público	0,00
204030000	Al Sector Externo	0,00
300000000	III. RESULTADO ECONOMICO (I-II)	-26.866.367,20
400000000	IV. INGRESOS DE CAPITAL	0,00
500000000	V. GASTOS DE CAPITAL	64.011,11
501000000	INVERSION REAL DIRECTA	64.011,11
501010000	Maquinaria y Equipo	64.011,11
501020000	Construcciones	0,00
501030000	Bienes Preexistentes	0,00
501040000	Otros	0,00
502000000	TRANSFERENCIAS DE CAPITAL	0,00
503000000	INVERSION FINANCIERA	0,00
600000000	VI. INGRESOS TOTALES (I+IV)	0,00
700000000	VII. GASTOS TOTALES (II+V)	26.930.378,31
800000000	VIII. GASTOS PRIMARIOS (VII-Rentas de la Propiedad)	26.930.378,31
900000000	IX. RESULTADO FINANCIERO PREVIO A EROG. FIGUR.(VI-VII)	-26.930.378,31
1000000000	X. CONTRIBUCIONES FIGURATIVAS	0,00
1100000000	XI. GASTOS FIGURATIVOS	0,00
1200000000	XII. RESULTADO PRIMARIO (VI-VIII)	-26.930.378,31
1300000000	XIII. RESULTADO FINANCIERO (IX+X-XI)	-26.930.378,31
1400000000	XIV. FUENTES FINANCIERAS	0,00
1500000000	XV. APLICACIONES FINANCIERAS	1.655.810,92
1501000000	INVERSION FINANCIERA	1.655.810,92
1501050000	Incremento de Otros Activos Financieros	1.655.810,92
1502000000	AMORTIZACION DE DEUDA Y DISMINUCION DE OTROS PASIVOS	0,00
1600000000	OTROS CONCEPTOS NO INFORMADOS	-28.586.189,23

Prof. Ana C. VILLANUEVA
Presidente
I.P.A.U.S.S.

IPAUSS
SG
CVR
EVS

ES COPIA FIEL

Sonia Gartner
Directora de Contabilidad
I.P.A.U.S.S.



Provincia de Tierra del Fuego,
Antártida e Islas del Atlántico Sur
República Argentina

ORGANISMO: I.P.A.U.S.S (parte asistencial)
ETAPA: Crédito Vigente
MES 6 DE 2014
TRIMESTRE 2

En Pesos

COD	CONCEPTO	IMPORTE
10000000	I. INGRESOS CORRIENTES	565.227.143,00
10100000	TRIBUTARIOS	0,00
10104000	CONTRIBUCIONES A LA SEGURIDAD SOCIAL	538.501.319,68
101040100	Aportes y Retenciones que perciben Org. de Prev. y Asist. Soc.	538.501.319,68
10200000	NO TRIBUTARIOS	109.455,33
10202000	Otros No Tributarios	109.455,33
10300000	VENTA DE BS. Y SERV. DE LA ADMIN. PUBLICA	26.616.367,99
10312000	Farmacia del Ipauss	26.616.367,99
10400000	RENTAS DE LA PROPIEDAD	0,00
10500000	TRANSFERENCIAS CORRIENTES	0,00
20000000	II. GASTOS CORRIENTES	562.242.331,45
20100000	GASTOS DE CONSUMO	509.841.693,41
20101000	Personal	98.951.713,15
20102000	Bienes de Consumo	97.925.843,38
20103000	Servicios	312.964.138,88
20104000	Otros Gastos	0,00
20200000	RENTAS DE LA PROPIEDAD	0,00
20300000	PRESTACIONES DE LA SEGURIDAD SOCIAL	0,00
20400000	TRANSFERENCIAS CORRIENTES	52.400.638,04
20401000	Al Sector Privado	52.231.638,04
204010100	Ayudas Sociales a personas	52.231.638,04
20402000	Al Sector Público	169.000,00
204020100	Municipios	0,00
204020400	Otros	169.000,00
20403000	Al Sector Externo	0,00
30000000	III. RESULTADO ECONOMICO (I-II)	2.984.611,55
40000000	IV. INGRESOS DE CAPITAL	0,00
50000000	V. GASTOS DE CAPITAL	21.070.274,64
50100000	INVERSION REAL DIRECTA	21.070.274,64
50101000	Maquinaria y Equipo	1.474.393,64
50102000	Construcciones	0,00
501020100	Con Rentas Generales	0,00
501020200	Con Recursos Afectados	0,00
50103000	Bienes Preexistentes	10.000.000,00
50104000	Otros	9.595.881,00
50200000	TRANSFERENCIAS DE CAPITAL	0,00
50300000	INVERSION FINANCIERA	0,00
60000000	VI. INGRESOS TOTALES (I+IV)	565.227.143,00
70000000	VII. GASTOS TOTALES (II+V)	583.312.606,09
80000000	VIII. GASTOS PRIMARIOS (VII-Rentas de la Propiedad)	583.312.606,09
90000000	IX. RESULTADO FINANCIERO PREVIO A EROG. FIGUR.(VI-VII)	-18.085.463,09
100000000	X. CONTRIBUCIONES FIGURATIVAS	0,00
110000000	XI. GASTOS FIGURATIVOS	0,00
120000000	XII. RESULTADO PRIMARIO (VI-VIII)	-18.085.463,09

Prof. Ana C. VILLANUEVA
Presidenta
I.P.A.U.S.S.



ES COPIA DEL


Sonia Verónica Gartner
Dirección de Contabilidad
I.P.A.U.S.S.



Provincia de Tierra del Fuego,
Antártida e islas del Atlántico Sur
República Argentina

PROVINCIA DE TIERRA DEL FUEGO

ESQUEMA AHORRO - INVERSION - FINANCIAMIENTO



ORGANISMO: I.P.A.U.S.S (parte asistencial)
ETAPA: Crédito Vigente
MES 6 DE 2014
TRIMESTRE 2

En Pesos

COD	CONCEPTO	IMPORTE
1300000000	XIII. RESULTADO FINANCIERO (IX+X-XI)	-18.085.463,09
1400000000	XIV. FUENTES FINANCIERAS	46.984.595,29
1401000000	DISMINUCION DE LA INVERSION FINANCIERA	46.984.595,29
1401030000	Disminución de Adelantos a Prov. y Cont.	0,00
1401040000	Disminución de Otros Activos Financieros	46.984.595,29
1402000000	ENDEUDAMIENTO PUBLICO E INCREMENTO DE OTROS PASIVOS	0,00
1500000000	XV. APLICACIONES FINANCIERAS	28.899.132,20
1501000000	INVERSION FINANCIERA	28.899.132,20
1501020000	Incremento de Inversiones Fcras. Temporarias	0,00
1501040000	Incremento de Adelantos a Prov. y Cont.	0,00
1501050000	Incremento de Otros Activos Financieros	28.899.132,20
1502000000	AMORTIZACION DE DEUDA Y DISMINUCION DE OTROS PASIVOS	0,00
1600000000	OTROS CONCEPTOS NO INFORMADOS	0,00

Prof. Ana C. VILLANUEVA
Presidente
I.P.A.U.S.S.

IPAUSS
SG
CUL
EVS

ES COPIA FIEL

Sonia Gartner
Directora de Contabilidad
I.P.A.U.S.S.



Provincia de Tierra del Fuego,
Antártida e Islas del Atlántico Sur.
República Argentina.

ADMINISTRACIÓN PROVINCIAL
EJECUCIÓN DE RECURSOS POR RUBRO

Organismo: I.P.A.U.S.S (parte asistencial) Mes: 6 Año: 2014

COD. RECURSO	RECURSOS	FORMULADO	AUMENTOS	DISMINUCIONES	DEFINITIVO	EJECUTADO	SALDO
10000000	RECURSOS	565.227.143,00	0,00	0,00	565.227.143,00	206.628.946,64	358.600.196,36
101000000	INGRESOS TRIBUTARIOS	0,00	0,00	0,00	0,00	0,00	0,00
102000000	INGRESOS NO TRIBUTARIOS	109.455,33	0,00	0,00	109.455,33	39.661,60	69.793,73
102000000	Otros Ingresos No Tributarios	109.455,33	0,00	0,00	109.455,33	39.661,60	69.793,73
102000000	Otros	109.455,33	0,00	0,00	109.455,33	39.661,60	69.793,73
102000000	Otros No Tributarios	109.455,33	0,00	0,00	109.455,33	39.661,60	69.793,73
103000000	CONTRIBUCIONES	538.501.319,68	0,00	0,00	538.501.319,68	200.654.893,47	337.846.426,21
103000000	Contribuciones al Servicio Previs	0,00	0,00	0,00	0,00	0,00	0,00
103010000	Contribuciones a las Obras Soci	538.501.319,68	0,00	0,00	538.501.319,68	200.654.893,47	337.846.426,21
103020000	Aportes Per. nales	161.431.093,82	0,00	0,00	161.431.093,82	84.294.451,20	77.136.642,62
103020100	Contribuciones Patronales	377.070.225,86	0,00	0,00	377.070.225,86	116.360.442,27	260.709.783,59
104000000	VENTA DE BS. Y SERV. DE LA AD	0,00	0,00	0,00	0,00	0,00	0,00
104000000	Varios	0,00	0,00	0,00	0,00	0,00	0,00
104090000	INGRESOS DE OPERACIÓN	26.616.397,99	0,00	0,00	26.616.397,99	5.932.391,57	20.683.976,42
105000000	Venta Bruta de Bienes	11.749.741,60	0,00	0,00	11.749.741,60	5.523.813,82	6.225.927,78
105090000	Otros ingresos de Operación	14.866.626,39	0,00	0,00	14.866.626,39	408.577,75	14.458.048,64
106000000	RENTAS DE LA PROPIEDAD	0,00	0,00	0,00	0,00	0,00	0,00
107000000	TRANSFERENCIAS CORRIENTES	0,00	0,00	0,00	0,00	0,00	0,00
200000000	RECURSOS DE CAPITAL	0,00	0,00	0,00	0,00	0,00	0,00
202000000	TRANSFERENCIAS DE CAPITAL	46.984.595,28	0,00	0,00	46.984.595,28	33.438.940,83	13.545.654,45
300000000	FUENTES FINANCIERAS	0,00	0,00	0,00	0,00	0,00	0,00
301000000	VENTA DE TITULOS Y VALORES	0,00	0,00	0,00	0,00	0,00	0,00
302000000	VENTA DE ACCIONES Y PARTIC	0,00	0,00	0,00	0,00	0,00	0,00
303000000	RECUPERACION DE PRESTAMO	28.899.132,20	0,00	0,00	28.899.132,20	0,00	28.899.132,20
303030000	Del Sector Publico Provincial	28.899.132,20	0,00	0,00	28.899.132,20	0,00	28.899.132,20
305000000	DISMINUCIÓN DE OTROS ACTIV	18.085.463,08	0,00	0,00	18.085.463,08	0,00	-15.353.477,78
305010000	Disminución de Disponibilidades	0,00	0,00	0,00	0,00	0,00	0,00
305020000	Disminución de Inversiones Fina	0,00	0,00	0,00	0,00	0,00	0,00
305030000	Disminución de Cuentas Comerc	0,00	0,00	0,00	0,00	0,00	0,00
305040000	Disminución de Otras Cuentas a	18.085.463,08	0,00	0,00	18.085.463,08	28.244.554,61	-10.159.091,53
305040100	Otras cuentas a cobrar a corto	0,00	0,00	0,00	0,00	27.630.248,29	-27.630.248,29

Prof. Dr. C. VILLARDO
Presidente
I.P.A.U.S.S.

1309

Provincia de Tierra del Fuego, Antártida e Islas del Atlántico Sur

IPAUSS
SG
CVR
EVS



ADMINISTRACIÓN PROVINCIAL

EJECUCIÓN DE RECURSOS POR RUBRO

Provincia de Tierra del Fuego,
Antártida e Islas del Atlántico Sur.
República Argentina.

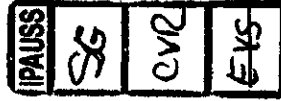
Mes: 6 Año: 2014

Organismo: I.P.A.U.S.S (parte asistencial)

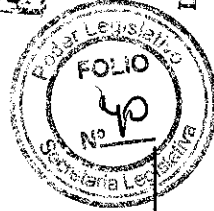


COD. RECURSO	RECURSOS	FORMULADO	AUMENTOS	DISMINUCIONES	DEFINITIVO	EJECUTADO	SALDO
305040200	Otras cuentas a cobrar a largo	18.085.463,08	0,00	0,00	18.085.463,08	614.308,32	17.471.156,76
305050000	Disminución de Documentos Co	0,00	0,00	0,00	0,00	0,00	0,00
305060000	Disminución de Otros Document	0,00	0,00	0,00	0,00	0,00	0,00
305070000	Adelantos a Proveedores y Cont	0,00	0,00	0,00	0,00	5.194.386,22	-5.194.386,22
305070100	Adelantos a proveedores y co	0,00	0,00	0,00	0,00	5.194.386,22	-5.194.386,22
305080000	Activos Diferidos	0,00	0,00	0,00	0,00	0,00	0,00
306000000	ENDEUDAMIENTO PUBLICO	0,00	0,00	0,00	0,00	0,00	0,00
307000000	OBTENCIÓN DE PRESTAMOS	0,00	0,00	0,00	0,00	0,00	0,00
309000000	INCREMENTO DEL PATRIMONIO	0,00	0,00	0,00	0,00	0,00	0,00
401000000	CONTRIBUCIONES FIGURATIVA	0,00	0,00	0,00	0,00	0,00	0,00
1000000000	TOTALES	612.211.738,28	0,00	0,00	612.211.738,28	240.065.887,47	372.145.850,81

(Prof. Ana C. VILLANUEVA
Presidenta
I.P.A.U.S.S.)



Provincia de Tierra del Fuego, Antártida



AS COPA FIEL
Francisco Gartzner
Director de Contabilidad
I.P.A.U.S.S.

ADMINISTRACIÓN PROVINCIAL


EJECUCIÓN DE GASTOS POR OBJETO A NIVEL DE PARCIAL

Provincia de Tierra del Fuego,
Antártida e Islas del Atlántico Sur.
República Argentina.

Organismo: I.P.A.U.S.S (parte asistencial)

Mes: 6 Año: 2014

COD. GASTO	GASTOS	CREDITO ORIGINAL	AUMENTOS	DISMINUCIONES	CREDITO VIGENTE	COMPROMISO	DEVENGADO	MANDADO A PAGAR	PAGADO	NO EJECUTADO
10000	GASTOS EN PERSONAL	98.951.713,15	0,00	0,00	98.951.713,15	42.609.521,93	42.609.521,93	42.609.521,93	32.128.092,94	56.342.191,22
10100	Personal permanente	87.708.613,27	0,00	0,00	87.708.613,27	38.460.797,71	38.460.797,71	38.460.797,71	28.825.999,04	49.257.915,86
10101	Retribuciones del Cargo	57.604.414,33	0,00	0,00	57.604.414,33	28.674.851,57	28.674.851,57	28.674.851,57	23.419.061,25	28.928.562,76
10102	Retribuciones a personal directiv	9.318.104,48	0,00	0,00	9.318.104,49	0,00	0,00	0,00	0,00	9.318.104,49
10104	Sueldo anual complementario	5.733.314,78	0,00	0,00	5.733.314,78	2.680.548,65	2.680.548,65	2.680.548,65	51.517,09	3.052.768,13
10106	Contribuciones patronales	15.052.779,67	0,00	0,00	15.052.779,67	7.095.397,49	7.095.397,49	7.095.397,49	5.355.430,70	7.857.382,19
10200	Personal Temporario	6.080.594,48	0,00	0,00	6.080.594,48	2.217.145,46	2.217.145,46	2.217.145,46	1.658.734,90	3.883.448,02
10201	Retribuciones del cargo	4.758.988,43	0,00	0,00	4.758.988,43	1.673.146,02	1.673.146,02	1.673.146,02	1.357.055,00	3.083.840,41
10203	Sueldo anual complementario	310.175,84	0,00	0,00	310.175,84	147.190,35	147.190,35	147.190,35	1.412,28	162.985,29
10205	Contribuciones patronales	1.013.432,41	0,00	0,00	1.013.432,41	398.809,09	398.809,09	398.809,09	298.287,82	616.623,32
10300	Servicios extraordinarios	2.252.710,25	0,00	0,00	2.252.710,25	842.908,83	842.908,83	842.908,83	478.216,90	1.609.800,42
10301	Retribuciones extraordinarias	1.877.288,54	0,00	0,00	1.877.288,54	527.305,05	527.305,05	527.305,05	392.804,19	1.349.953,49
10303	Contribuciones patronales	375.421,71	0,00	0,00	375.421,71	115.604,78	115.604,78	115.604,78	85.812,71	259.846,93
10400	Asignaciones familiares	2.873.953,55	0,00	0,00	2.873.953,55	1.288.354,02	1.288.354,02	1.288.354,02	1.154.827,19	1.585.599,53
10401	Asignaciones familiares	2.873.953,55	0,00	0,00	2.873.953,55	1.288.354,02	1.288.354,02	1.288.354,02	1.154.827,19	1.585.599,53
10500	Asistencia social al personal	35.841,80	0,00	0,00	35.841,80	10.314,91	10.314,91	10.314,91	10.314,91	25.526,89
10501	Asistencia social al personal	35.841,80	0,00	0,00	35.841,80	10.314,91	10.314,91	10.314,91	10.314,91	25.526,89
10600	Beneficios y compensaciones	0,00	0,00	0,00	0,00	0,00	0,00	0,00	0,00	0,00
20000	BIENES DE CONSUMO	97.925.843,38	58.950,00	58.950,00	97.925.843,38	20.841.152,50	20.841.152,50	20.841.152,50	15.545.200,72	77.084.690,86
20100	Productos alimenticios, agropecuar	90.041,02	0,00	0,00	90.041,02	16.998,80	16.998,80	16.998,80	13.901,98	73.042,22
20101	Alimentos para personas	86.927,90	0,00	0,00	86.927,90	16.607,40	16.607,40	16.607,40	13.510,56	50.320,50
20106	Madera, corcho y sus manufactu	23.113,12	0,00	0,00	23.113,12	391,40	391,40	391,40	391,40	22.721,72
20200	Textiles y vestuario	271.812,08	0,00	0,00	271.812,08	0,00	0,00	0,00	0,00	271.812,08
20202	Prendas de vestir	204.360,00	0,00	0,00	204.360,00	0,00	0,00	0,00	0,00	204.360,00
20203	Confeciones textiles	67.452,08	0,00	0,00	67.452,08	0,00	0,00	0,00	0,00	67.452,08
20300	Productos de papel, cartón e impre	654.708,13	0,00	0,00	654.708,13	63.240,13	63.240,13	63.240,13	56.544,41	591.468,00
20301	Papel de escritorio y cartón	449.367,64	0,00	0,00	449.367,64	58.327,05	58.327,05	58.327,05	51.631,33	391.060,59
20303	Productos de artes graficas	144.012,49	0,00	0,00	144.012,49	3.281,90	3.281,90	3.281,90	3.281,90	140.750,59
20305	Libros revistas y periódicos	61.308,00	0,00	0,00	61.308,00	1.651,18	1.651,18	1.651,18	1.651,18	59.656,82
20400	Productos de cuero y caucho	18.930,89	0,00	0,00	18.930,89	0,00	0,00	0,00	0,00	18.930,89
20404	Cubiertas y cámaras de aire	18.930,89	0,00	0,00	18.930,89	0,00	0,00	0,00	0,00	18.930,89



Prof. Ana C. VILLANUEVA
Presidencia
I.P.A.U.S.S.

de Impresión: 03/10/14 10:46:14 GARTNER, SONIA

IPAUSS
CVR
EVS

ADMINISTRACIÓN PROVINCIAL

EJECUCIÓN DE GASTOS POR OBJETO A NIVEL DE PARCIAL

Mes: 6 Año: 2014

Organismo: I.P.A.U.S.S (parte asistencial)

Provincia de Tierra del Fuego,
Antártida e islas del Atlántico Sur.
República Argentina.

COD. GASTO	GASTOS	CREDITO ORIGINAL	AUMENTOS	DISMINUCIONES	CREDITO VIGENTE	COMPROMISO	DEVENGADO	MANDADO A PAGAR	PAGADO	NO EJECUTADO
20600	Productos químicos, combustibles	81.387.855,97	0,00	0,00	81.387.855,97	16.571.854,02	16.571.854,02	16.571.854,02	11.837.884,38	64.816.201,95
20602	Productos farmacéuticos y medic	80.567.928,91	0,00	0,00	80.567.928,91	16.504.101,23	16.504.101,23	16.504.101,23	11.794.398,35	64.063.827,98
20605	Tintas pinturas y colorantes	613.080,00	0,00	0,00	613.080,00	62.511,32	62.511,32	62.511,32	39.469,85	550.589,98
20606	Combustibles y lubricantes	69.062,44	0,00	0,00	69.062,44	4.772,58	4.772,58	4.772,58	3.127,28	64.289,86
20608	Productos de material plástico	137.784,62	0,00	0,00	137.784,62	288,89	288,89	288,89	0,00	137.515,73
20600	Productos de minerales no metálico	52.888,38	0,00	0,00	52.888,38	0,00	0,00	0,00	0,00	52.888,38
20602	Productos de vidrio	35.571,92	0,00	0,00	35.571,92	0,00	0,00	0,00	0,00	35.571,92
20603	Productos de loza y porcelana	1.989,44	0,00	0,00	1.989,44	0,00	0,00	0,00	0,00	1.989,44
20605	Cemento cal y yeso	15.327,00	0,00	0,00	15.327,00	0,00	0,00	0,00	0,00	15.327,00
20700	Productos metálicos	107.854,08	0,00	0,00	107.854,08	6.570,96	6.570,96	6.570,96	4.920,38	101.283,10
20704	Estructuras metálicas acabadas	81.744,00	0,00	0,00	81.744,00	181,57	181,57	181,57	181,57	81.562,43
20705	Herramientas menores	12.261,80	0,00	0,00	12.261,80	0,00	0,00	0,00	0,00	12.261,80
20706	Otros n.e.p.	13.848,48	0,00	0,00	13.848,48	6.389,39	6.389,39	6.389,39	4.738,78	7.469,07
20800	Minerales	0,00	0,00	0,00	0,00	0,00	0,00	0,00	0,00	0,00
20900	Otros bienes de consumo	15.341.752,87	58.950,00	58.950,00	15.341.752,87	4.182.688,59	4.182.688,59	4.182.688,59	3.031.969,61	11.159.064,28
20901	Elementos de limpieza	6.958,10	0,00	0,00	6.958,10	7.043,93	7.043,93	7.043,93	4.989,54	58.862,17
20902	Utiles de escritorio, oficina y ens	523.650,02	0,00	58.950,00	464.700,02	66.841,00	66.841,00	66.841,00	63.067,03	397.659,02
20903	Utiles y materiales eléctricos	102.491,65	0,00	0,00	102.491,65	4.516,61	4.516,61	4.516,61	3.714,42	97.975,04
20904	Utensilios de cocina y comedor	12.175,77	0,00	0,00	12.175,77	1.603,75	1.603,75	1.603,75	189,50	10.572,02
20905	Utiles menores médicos, quirurg	14.203.128,70	0,00	0,00	14.203.128,70	4.084.884,21	4.084.884,21	4.084.884,21	3.543.844,61	10.118.242,48
20906	Repuestos y accesorios	320.027,78	0,00	0,00	320.027,78	16.841,00	16.841,00	16.841,00	14.989,42	303.388,76
20908	Otros n.e.p	173.324,87	0,00	0,00	173.324,87	1.158,09	1.158,09	1.158,09	1.158,09	172.166,78
30000	SERVICIOS NO PERSONALES	312.964.136,88	18.651.194,70	18.651.194,70	312.964.136,88	108.221.539,70	108.221.539,70	108.221.539,70	84.180.033,79	208.742.597,18
30100	Servicios básicos	1.363.863,98	80.172,00	80.172,00	1.363.863,98	637.758,92	637.758,92	637.758,92	535.733,00	728.235,06
30101	Energía eléctrica	281.403,72	0,00	0,00	281.403,72	115.189,53	115.189,53	115.189,53	68.797,73	166.214,19
30102	Agua	139.043,79	80.172,00	80.172,00	219.215,79	88.170,22	88.170,22	88.170,22	51.418,96	130.046,57
30103	Gas	102.180,00	0,00	0,00	102.180,00	14.708,38	14.708,38	14.708,38	12.803,36	87.471,64
30104	Teléfonos, telex y telefax	477.282,78	0,00	0,00	477.282,78	298.085,51	298.085,51	298.085,51	298.869,07	278.505,48
30105	correos y telegrafo	364.063,69	0,00	0,00	364.063,69	380.388,79	380.388,79	380.388,79	356.848,13	65.988,18
30200	Alquileres y derechos	1.189.058,92	113.184,00	113.184,00	1.189.058,92	230.195,82	230.195,82	230.195,82	230.195,82	808.680,13
30201	Alquileres de edificios y locales	928.428,28	0,00	113.184,00	816.245,28	230.195,82	230.195,82	230.195,82	230.195,82	588.049,46

Provincia de Tierra del Fuego,
Antártida e islas del Atlántico Sur.
República Argentina.

Prof. Ana C. WILLANUEVA
Presidenta
I.P.A.U.S.S.

Impresión: 03/10/14 10:48:14 GARTNER, SONIA

Page: 2

FOLIO
Nº 42

Prost. Legislat. 3
Tucumán Legislativa

Sonia Gartner
Directora de Contabilidad
I.P.A.U.S.S.

IPAUSS
SG
CUR
EVS

ADMINISTRACIÓN PROVINCIAL

EJECUCIÓN DE GASTOS POR OBJETO A NIVEL DE PARCIAL

Mes: 6 Año: 2014


Organismo: I.P.A.U.S.S (parte asistencial)

Provincia de Tierra del Fuego,
Antártida e Islas del Atlántico Sur.
República Argentina.

COD. GASTO	GASTOS	CREDITO ORIGINAL	AUMENTOS	DISMINUCIONES	CREDITO VIGENTE	COMPROMISO	DEVENGADO	MANDADO A PAGAR	PAGADO	NO EJECUTADO
30204	Alquileres de fotocopiadoras	215.455,18	0,00	0,00	215.455,18	81.631,41	81.631,41	81.631,41	71.295,61	133.823,77
30209	Otros n.e.p	44.174,46	113.184,00	0,00	157.358,46	68.541,56	68.541,56	68.541,56	55.366,80	88.616,90
30300	Mantenimiento, reparación y limpie	3.342.859,49	1.179.000,00	393.000,00	4.128.859,49	1.396.557,50	1.396.557,50	1.396.557,50	1.300.814,90	2.739.301,99
30301	Mantenimiento y reparación de e	1.583.790,00	0,00	393.000,00	1.190.790,00	139.218,24	139.218,24	139.218,24	119.825,28	1.051.571,76
30302	Mantenimiento y reparación de v	29.475,00	0,00	0,00	29.475,00	4.287,63	4.287,63	4.287,63	1.092,54	25.187,37
30303	Mantenimiento y reparación de m	490.464,00	0,00	0,00	490.464,00	117.690,59	117.690,59	117.690,59	81.154,63	372.773,41
30305	Limpieza, aseo y fumigación	1.112.976,00	1.179.000,00	0,00	2.291.976,00	1.134.235,28	1.134.235,28	1.134.235,28	1.068.742,47	1.157.740,72
30309	Otros n.e.p.	126.154,46	0,00	0,00	126.154,46	125,76	125,76	125,76	0,00	126.028,73
30400	Servicios técnicos y profesionales	294.150.497,63	15.278.838,70	15.671.838,70	293.757.497,63	101.042.037,56	101.042.037,56	101.042.037,56	89.698.468,52	192.715.460,07
30401	Estudios, investigaciones y proye	239.804,88	0,00	0,00	239.804,88	100.967.639,51	100.967.639,51	100.967.639,51	89.615.890,47	190.724.718,97
30402	Médicos y sanitarios	647.330,63	0,00	0,00	647.330,63	13.000,00	13.000,00	13.000,00	0,00	238.804,88
30404	Contabilidad y Auditoría	178.895,72	0,00	0,00	178.895,72	71.398,23	71.398,05	71.398,05	59.606,00	938.709,67
30405	De capacitación	1.403.107,92	0,00	393.000,00	1.010.107,92	111.732,08	111.732,08	111.732,08	29.510,35	568.191,63
30409	Otros n.e.p.	699.923,71	0,00	0,00	699.923,71	4.759,18	4.759,18	4.759,18	4.735,60	51.448,52
30500	Servicios comerciales y financieros	56.207,70	0,00	0,00	56.207,70	14.077,26	14.077,26	14.077,26	11.399,29	49.575,77
30501	Transporte	63.653,03	0,00	0,00	63.653,03	68.210,42	68.210,42	68.210,42	2.848,68	330.423,70
30503	Imprenta, publicaciones y reprod	398.634,12	0,00	0,00	398.634,12	11.636,79	11.636,79	11.636,79	6.833,28	98.595,09
30504	Primas y gastos de seguros	110.231,88	0,00	0,00	110.231,88	13.048,43	13.048,43	13.048,43	3.823,50	58.148,55
30505	Comisiones y gastos bancarios	71.196,98	0,00	0,00	71.196,98	1.815,66	1.815,66	1.815,66	1.815,66	202.544,34
30509	Otros n.e.p.	204.360,00	0,00	0,00	204.360,00	101.888,73	101.888,73	101.888,73	68.739,45	1.018.208,43
30600	Publicidad y propaganda	1.120.097,16	0,00	0,00	1.120.097,16	77.814,70	77.814,70	77.814,70	51.503,62	402.226,94
30700	Paseajes y viáticos	480.041,94	0,00	0,00	480.041,94	24.074,03	24.074,03	24.074,03	17.255,83	615.991,49
30701	Paseajes	640.055,52	0,00	0,00	640.055,52	806.878,45	806.878,45	806.878,45	801.418,72	3.655.367,65
30702	Viáticos	4.462.246,10	0,00	0,00	4.462.246,10	120.814,08	120.814,08	120.814,08	119.794,62	143.810,95
30800	Impuestos, derechos y tasas	264.425,03	0,00	0,00	264.425,03	39.543,34	39.543,34	39.543,34	39.288,24	57.139,97
30802	Impuestos directos	96.683,31	0,00	0,00	96.683,31	646.721,03	646.721,03	646.721,03	642.385,86	3.454.416,73
30803	Derechos y tasas	4.101.137,76	0,00	0,00	4.101.137,76	1.743.502,01	1.743.502,01	1.743.502,01	1.376.655,06	4.284.597,88
30804	Multas, recargos y gastos judicia	6.431.099,89	0,00	393.000,00	6.038.099,89	7.924,20	7.924,20	7.924,20	7.824,20	28.820,68
30900	Otros Servicios	37.444,88	0,00	0,00	37.444,88	8.355,24	8.355,24	8.355,24	8.355,24	169.390,96
30901	Servicios de ceremonial	177.746,20	0,00	0,00	177.746,20	8.355,24	8.355,24	8.355,24	8.355,24	
30903	Servicios de vigilancia									

Provincia de Tierra del Fuego,
Antártida e Islas del Atlántico Sur.
República Argentina.

Prof. Ana C. VILLANUEVA
Presidente
I.P.A.U.S.S.



Fecha de Impresión: 03/10/14 10:46:14
GARTNER, SONIA

IPALISS
CVR
EVS

ADMINISTRACIÓN PROVINCIAL

EJECUCIÓN DE GASTOS POR OBJETO A NIVEL DE PARCIAL


Provincia de Tierra del Fuego,
Antártida e Islas del Atlántico Sur.
República Argentina.

Organismo: I.P.A.U.S.S (parte asistencial)

Mes: 6 Año: 2014

COD. GASTO	GASTOS	CREDITO ORIGINAL	AUMENTOS	DISMINUCIONES	CREDITO VIGENTE	COMPROMISO	DEVENGADO	MANDADO A PAGAR	PAGADO	NO EJECUTADO
30009	Otros n.e.p	6.216.908,91	0,00	393.000,00	5.822.908,91	1.727.822,57	1.727.822,57	1.727.822,57	1.360.678,62	4.086.386,24
40000	BIENES DE USO	21.070.274,84	0,00	0,00	21.070.274,84	154.834,10	154.834,10	154.834,10	117.578,30	20.915.340,54
40100	Bienes Preexistentes	10.000.000,00	0,00	0,00	10.000.000,00	0,00	0,00	0,00	0,00	10.000.000,00
40100	Edificios e instalaciones	10.000.000,00	0,00	0,00	10.000.000,00	0,00	0,00	0,00	0,00	10.000.000,00
40102	Construcciones	0,00	0,00	0,00	0,00	0,00	0,00	0,00	0,00	0,00
40200	Maquinaria y equipo	1.474.393,64	0,00	0,00	1.474.393,64	154.834,10	154.834,10	154.834,10	117.578,30	1.319.469,54
40300	Equipo de transporte, tracción y	183.924,00	0,00	0,00	183.924,00	0,00	0,00	0,00	0,00	183.924,00
40302	Equipo sanitario y de laboratorio	452.400,00	0,00	0,00	452.400,00	99.709,34	99.709,34	99.709,34	63.619,00	362.680,66
40303	Equipo de comunicación y señal	107.642,64	0,00	0,00	107.642,64	1.921,76	1.921,76	1.921,76	1.921,76	105.720,78
40304	Equipo educacional y recreativo	1.232,29	0,00	0,00	1.232,29	0,00	0,00	0,00	0,00	1.232,29
40305	Equipo para computación	438.914,71	0,00	0,00	438.914,71	38.147,35	38.147,35	38.147,35	36.377,07	402.767,36
40306	Equipo de oficina y muebles	204.067,40	0,00	0,00	204.067,40	16.119,19	16.119,19	16.119,19	15.624,01	187.978,21
40307	Herramientas y repuestos mayor	17.779,32	0,00	0,00	17.779,32	0,00	0,00	0,00	0,00	17.779,32
40308	Libros, revistas y otros elementos c	68.403,38	0,00	0,00	68.403,38	1.036,46	1.036,46	1.036,46	1.036,46	67.366,92
40309	Equipos varios	45.981,00	0,00	0,00	45.981,00	0,00	0,00	0,00	0,00	45.981,00
40500	Libros, revistas y otros elementos c	9.549.900,00	0,00	0,00	9.549.900,00	0,00	0,00	0,00	0,00	9.549.900,00
40600	Activos intangibles	9.549.900,00	0,00	0,00	9.549.900,00	0,00	0,00	0,00	0,00	9.549.900,00
40801	Programas de computación	9.549.900,00	0,00	0,00	9.549.900,00	0,00	0,00	0,00	0,00	9.549.900,00
50000	TRANSFERENCIAS	52.400.638,04	0,00	0,00	52.400.638,04	9.338.460,47	9.338.460,47	9.338.460,47	7.860.628,15	43.062.177,57
50100	Transferencias al Sector Privado p/	52.231.638,04	0,00	0,00	52.231.638,04	9.330.660,47	9.330.660,47	9.330.660,47	7.873.628,15	42.900.977,57
50104	Ayudas sociales a personas	52.231.638,04	0,00	0,00	52.231.638,04	9.330.660,47	9.330.660,47	9.330.660,47	7.873.628,15	42.900.977,57
50700	Transferencias a Inst. Prov y Munic.	169.000,00	0,00	0,00	169.000,00	7.800,00	7.800,00	7.800,00	7.000,00	161.200,00
50705	Transferencias a otras institución	169.000,00	0,00	0,00	169.000,00	7.800,00	7.800,00	7.800,00	7.000,00	161.200,00
60000	ACTIVOS FINANCIEROS	28.899.132,20	163.078,65	163.078,65	28.899.132,20	12.208.137,13	12.208.137,13	12.208.137,13	10.614.042,67	16.690.995,07
60800	Incremento de cuentas a cobrar	28.899.132,20	163.078,65	163.078,65	28.899.132,20	12.208.137,13	12.208.137,13	12.208.137,13	10.614.042,67	16.690.995,07
60802	Incremento de otras cuentas a c	0,00	0,00	0,00	0,00	0,00	0,00	0,00	0,00	0,00
70000	SERVICIO DE LA DEUDA Y DISMINU	0,00	0,00	0,00	0,00	0,00	0,00	0,00	0,00	0,00
80000	OTROS GASTOS	0,00	0,00	0,00	0,00	0,00	0,00	0,00	0,00	0,00
80000	GASTOS FIGURATIVOS	0,00	0,00	0,00	0,00	0,00	0,00	0,00	0,00	0,00
990000	TOTAL DE GASTOS	612.211.738,29	16.873.223,35	16.873.223,35	612.211.738,29	191.373.745,83	191.373.745,83	191.373.745,83	160.443.678,57	420.637.992,46

ES COPIA FOLIO
Sonia Gartner
Directora de Contabilidad
I.P.A.U.S.S.



Prof. Ana C. VILANUEVA
Presidente
I.P.A.U.S.S.

GARTNER, SONIA


Impresión: 03/10/14 10:46:14

IPAUSS
Fecha de
CUR
EVS



EVOLUCIÓN DE LA DEUDA PÚBLICA

Provincia de Tierra del Fuego,
Antártida e Islas del Atlántico Sur,
República Argentina.



MES 6 DE 2014

UNIDAD ORGANIZATIVA: I.P.A.U.S.S (parte asistencial)

ETAPA: Ninguno

CÓDIGO	CONCEPTO	STOCK al inicio Ejercicio	INCREMENTOS			DISMINUCIONES			STOCK a Fin de Mes
			PRESUPUEST	NO PRESUPUEST	TOTAL	PRESUPUEST	NO PRESUPUEST	TOTAL	
1000000000	GOBIERNO NACIONAL	0,00	0,00	0,00	0,00	0,00	0,00	0,00	0,00
2000000000	PRESTAMOS DEL SECTOR	0,00	0,00	0,00	0,00	0,00	0,00	0,00	0,00
3000000000	PRESTAMOS DEL SECTOR	0,00	0,00	0,00	0,00	0,00	0,00	0,00	0,00
4000000000	TÍTULOS PÚBLICOS	0,00	0,00	0,00	0,00	0,00	0,00	0,00	0,00
5000000000	OTROS PASIVOS	39.689.419,87	30.930.169,26	0,00	30.930.169,	28.586.189,23	0,00	28.586.189,23	42.033.399,90
5010000000	DEUDA CONSOLIDADA	0,00	0,00	0,00	0,00	0,00	0,00	0,00	0,00
5020000000	DEUDA FLOTANTE	39.689.419,87	30.930.169,26	0,00	30.930.169,	28.586.189,23	0,00	28.586.189,23	42.033.399,90
5020100000	Personal	6.469.876,88	10.483.428,99	0,00	10.483.428,	6.315.173,97	0,00	6.315.173,97	10.828.131,90
5020200000	Bienes de Consumo	4.465.286,34	5.295.951,78	0,00	5.295.951,7	4.273.466,49	0,00	4.273.466,49	5.607.773,63
5020300000	Servicios no Personales	26.153.257,62	12.061.505,91	0,00	12.061.505,	16.088.588,10	0,00	16.088.588,10	22.126.205,73
5020400000	Bienes de Uso	65.408,62	37.355,80	0,00	37.355,80	64.011,11	0,00	64.011,11	38.753,31
50204010000	Construcciones	0,00	0,00	0,00	0,00	0,00	0,00	0,00	0,00
50204060000	Otros Bn de Uso	65.408,62	37.355,80	0,00	37.355,80	64.011,11	0,00	64.011,11	38.753,31
50205000000	Transferencias	220.508,34	1.457.832,32	0,00	1.457.832,3	189.138,64	0,00	189.138,64	1.489.202,02
50206000000	Otros Gastos	2.305.049,77	1.594.064,46	0,00	1.594.064,4	1.655.810,92	0,00	1.655.810,92	2.243.333,31
60000000000	OTRAS DEUDAS	0,00	0,00	0,00	0,00	0,00	0,00	0,00	0,00
80000000000	AVALES Y GARANTÍAS	0,00	0,00	0,00	0,00	0,00	0,00	0,00	0,00
80000000000	TOTAL	39.689.419,87	30.930.169,26	0,00	30.930.169,	28.586.189,23	0,00	28.586.189,23	42.033.399,90

Prof. Ana C. VILLANUEVA
Presidente
I.P.A.U.S.S.

IPAUSS
SG
CKR
EVS

ES COPIA DEL

Sonia Gartner
Dirección de Contabilidad
I.P.A.U.S.S.



ORGANISMO: I.P.A.U.S.S (parte asistencial)
ETAPA: Ninguno
MES 6 DE 2014

En Pesos

COD	ESCALAFONES	APORTES PATRONALES (a)	REMUNERACIONES (b)	ADICIONALES (c)	SUB TOTAL (a+b+c)(d)	ASIGNACIONES FAMILIARES (e)	TOTAL (f=d+e)	APORTES PERSONALES (g)	SUELDO LIQUIDO (f-a-g)
10	Autoridades Superiores	137.120,36	639.180,89	0,00	776.301,25	6.940,65	783.241,90	150.432,78	495.888,76
11	Otros - Escalafones Propios	1.107.349,71	5.060.040,67	0,00	6.167.390,38	115.029,05	6.282.419,43	990.940,02	4.194.129,7
12	SUBTOTAL I	1.244.470,07	5.699.221,56	0,00	6.943.691,63	121.969,70	7.065.661,33	1.131.372,80	4.689.818,4
17	SUBTOTAL (sin S.A.C.)	1.244.470,07	5.699.221,56	0,00	6.943.691,63	121.969,70	7.065.661,33	1.131.372,80	4.689.818,4
18	SAC - Autoridades Superior	62.319,30	293.299,47	0,00	345.588,77	0,00	345.588,77	58.812,60	224.458,87
19	SAC - Resto	547.559,31	2.488.905,96	0,00	3.036.465,27	0,00	3.036.465,27	442.618,35	2.046.287,6
20	SUBTOTAL (incluido el SAC	1.854.348,68	8.471.396,99	0,00	10.325.745,67	121.969,70	10.447.715,37	1.632.803,75	6.980.562,9
22	Retroactivos	2.876,90	13.076,82	0,00	15.953,72	123.672,59	139.626,31	8.322,97	128.428,44
23	Retroactivo - Autoridades S	0,00	22.157,44	0,00	22.157,44	6.282,24	28.439,68	3.093,70	25.345,98
30	TOTAL	1.857.225,58	8.506.631,25	0,00	10.363.856,83	251.924,53	10.615.781,36	1.844.220,42	7.114.335,3

OBSERVACIONES

Número: 4 Usuario: SGARTNER Fecha: 03/10/14 09:43

Se procede a informar, que las diferencias que surgen entre el Devengado informado y la Planilla 6 - Nomina de Personal, se produce en virtud de que en el devengado de la Partida 1 - Gastos en Personal, se imputan los gastos que se detallan a continuación y en la Planilla 6, solo se informa el Devengamiento de los Haberes:

1.- Devengamiento de Haberes

2.- ART

3.- Reintegro de Pasaje por Fallecimiento, correspondiente a los empleados de la Institución

Se procede a informar que en el mes de Junio se encuentran devengados los siguientes Expedientes Nros 2061/14 - HABERES ACTIVOS MAYO 2014, Expte Nro 2912/14 - LIQUIDACION COMPLEMENTARIA MAYO 2014, Expte N° 2600/14 - HABERES ACTIVOS JUNIO 2014, Expte N° 2713/14 - SOLICITUD DE REINTEGRO DE PASAJES POR FALTI Expte N° 3200/14 - HABERES ACTIVOS S.A.C. 1° SEMESTRE 2014.

N°	Expte N°	Expte N°		Expte N°	
		2061/14	2912/14	2600/14	2713/14
3200/14					
Asistencial		\$ 3.433.675,64	\$ 65.572,00	\$ 3.659.111,90	\$
1.814.983,56					
Previsional		\$ 963.578,00	\$ 32.888,00	\$ 1.073.763,70	\$
511.760,62					
General		\$ 3.868.378,57	\$ 130.399,49	\$ 4.334.032,36	\$ 4.720,96
\$ 1.993.728,34					
Total:		\$8.320.144,21	\$ 228.859,49	\$ 9.066.907,96	\$ 4.720,96
Total Partida 1: \$ 21.941.105,14					

Discriminado por Sistema:

Previsional/Asistencial		
	\$ 2.581.990,32	\$ 8.973.343,10
	\$ 2.222.555,15	\$ 8.163.216,57
	\$ 4.804.545,47	\$ 17.136.559,67

Expedientes Informados en la Nómina de Personal

Expte N° 2600/14 - Hab. Activos Junio 2014 \$ 2.001.248,63 \$ 7.065.661,33
Expte N° 3200/14 - 1° Cuota SAC \$ 938.418,48 \$ 3.382.054,04
Expte N° 2912/14 - Retro Mayo 2014-08-26 \$ 60.793,49 \$ 168.066,00

Fecha de Impresión: 03/10/14 10:46:54

GARTNER, SONIA

Página 1

Prof. Ana C. VILLANUEVA
Presidente
I.P.A.U.S.S.



ES COPIA FIEL

Sonia Norma Gartner
Dirección de Contabilidad



Provincia de Tierra del Fuego,
Antártida e Islas del Atlántico Sur
República Argentina

PROVINCIA DE TIERRA DEL FUEGO

NOMINA DE PERSONAL



ORGANISMO: I.P.A.U.S.S (parte asistencial)
ETAPA: Ninguno
MES 6 DE 2014

\$ 3.000.458,60\$ 10.615.781,37

Diferencia devengado Partida 1 y Nómina de Personal

\$ 1.804.088,87\$ 6.520.778,30

La mencionada diferencia corresponde a los siguientes Expedientes:

Expte N° 2081/14 (*)\$ 1.790.983,01\$ 6.472.648,20

Expte N° 2081/14 - ART\$ 12.083,57\$ 44.418,43

Expte N° 2713/14\$ 1.010,27\$ 3.710,67

\$ 1.804.088,86\$ 6.520.778,31

(*) El Expediente N° 2081/14 - Haberes Mayo 2014, fue informado en la Nómina de Personal del mes de Mayo 2014, pero se encuentra devengado en Junio 2014.-

Personal Adscripto en Otras Instituciones

DNI Apellido y Nombre Dependencia de Destino Acto Administrativo Desde Hasta

17842235 MIRANDA HORACIO I.P.R.A. Disp. de Presidencia N° 339/201301/08/201301/08/2014

17386339 ROCA MARIA CONSTANZA Municipalidad de Ushuaia Resol. de Directorio N° 1204/201325/11/201325/11/2014

Personal Adscripto de Otras Instituciones

DNI Apellido y Nombre Dependencia de Origen Acto Administrativo Desde Hasta

30055994 FRIAS DIEGO SEBASTIAN Ministerio de Desarrollo Social Decreto N° 44908/03/201408/03/2015

29458401 GODOY GLADYS ISABEL Ministerio de Desarrollo Social Decreto N° 299910/01/201410/01/2015

31453940 SOTO CARLOS ADRIAN Ministerio de Desarrollo Social Decreto N° 45008/03/201408/03/2015

17182195 ROMANO NORMA BEATRIZ Ministerio de Desarrollo Social Decreto N° 300007/1/201407/01/2015

16670761 SINCHICAY VICENTE DEL VALLE Ministerio de Infraestructura, Obras y Servicios Sociales Decreto N° 5418/12/201316/12/2014

27029878 MARQUEZ BEATRIZ MARISOL Ministerio de Economía Decreto N° 88319/02/201419/02/2015

14488881 PARRAGA GRACIELA PETRONA Ministerio de Desarrollo Social Decreto N° 300110/12/201310/12/2014

Prof. *[Signature]* C. VILLANUEVA
Presidente
I.P.A.U.S.S.



ES COPIA FIEL

[Signature]
Sonia Noemí Gartner
Dirección de Contabilidad
I.P.A.U.S.S.

COMPOSICION DEL GASTO POR FINALIDAD-FUNCION Y CARACTER ECONOMICO

Provincia de Tierra del Fuego, Antártida e Islas del Atlántico Sur
República Argentina

ORGANISMO: I.P.A.U.S.S (parte subsidiaria)
ETAPA: Pagado
MES: 6 DE 2014
TRIMESTRE: 2

CODIGO	CONCEPTO	TOTAL GENERAL (M/M/14)	GASTOS CORRIENTES										GASTOS DE CAPITAL					APLICACIONES FINANCIERAS			
			GASTOS EN PERSONAL		BIENES DE CONSUMO		SERVICIOS NO PERSONALES	RENTAS DE LA PROPIEDAD	PREFAC. SEC. SOCIAL	TRANSFERENCIAS	OTROS	TOTAL (b)	CONSTRUCCIONES	BIENES PRE-EXISTENTES	MAQUINARIA Y EQUIPOS	OTROS	TRANSFERENCIAS	INVERSION FUERA	TOTAL (c)	ACTIVOS FINANCIEROS	SERVICIOS DE LA DEUDA
			TOTAL (a)	GASTOS EN PERSONAL	BIENES DE CONSUMO	SERVICIOS NO PERSONALES															
100000000	ADMINISTRACION GUBERNAMENTAL	0,00	0,00	0,00	0,00	0,00	0,00	0,00	0,00	0,00	0,00	0,00	0,00	0,00	0,00	0,00	0,00	0,00	0,00	0,00	
200000000	SERVICIOS DE SEGURIDAD	0,00	0,00	0,00	0,00	0,00	0,00	0,00	0,00	0,00	0,00	0,00	0,00	0,00	0,00	0,00	0,00	0,00	0,00	0,00	
300000000	SERVICIOS SOCIALES	190.443.878,67	22.128.092,84	15.646.290,72	84.160.088,79	0,00	0,00	0,00	7.890.628,16	0,00	0,00	0,00	117.878,30	0,00	0,00	0,00	0,00	10.614.042,87	10.614.042,87	0,00	
400000000	SERVICIOS ECONOMICOS	0,00	0,00	0,00	0,00	0,00	0,00	0,00	0,00	0,00	0,00	0,00	0,00	0,00	0,00	0,00	0,00	0,00	0,00	0,00	
500000000	DEUDA PUBLICA	0,00	0,00	0,00	0,00	0,00	0,00	0,00	0,00	0,00	0,00	0,00	0,00	0,00	0,00	0,00	0,00	0,00	0,00	0,00	
600000000	TOTAL	190.443.878,67	22.128.092,84	15.646.290,72	84.160.088,79	0,00	0,00	0,00	7.890.628,16	0,00	0,00	0,00	117.878,30	0,00	0,00	0,00	0,00	10.614.042,87	10.614.042,87	0,00	

Prof. Ana C. WILLANUEVA
Presidenta
I.P.A.U.S.S.

IPAUSS
SG
CVR
EVS



ES COMPAÑIA
Sonia María Gartner
Directora de Contabilidad
I.P.A.U.S.S.



Provincia de Tierra del Fuego,
Antártida e Islas del Atlántico Sur
República Argentina

PROVINCIA DE TIERRA DEL FUEGO
ADMINISTRACION PROVINCIAL

STOCK DE DEUDA, USO DEL CRÉDITO Y SERVICIOS DE DEUDA

ORGANISMO: 211 I.P.A.U.S.S (parte asistencia)
ETAPA: Devengado
MES 6 DE 2014




En Pesos

CÓDIGO	PRESTAMISTA (*)	MONEDA (\$ o US\$)	STOCK	DATOS DEL PERIODO		MONTO ORIGINAL	GARANTÍA	FECHA OPERACIÓN	TASA ANUAL	PLAZO
				AMORTIZACIÓN	INTERESES					
1000000000	GOBIERNO NACIONAL	Peso	0,00	0,00	0,00	0,00		///	0,00	
2000000000	ENTIDADES BANCARIAS Y FINANCIERAS	Peso	0,00	0,00	0,00	0,00		///	0,00	
3000000000	PRESTAMOS DIRECTOS CON ORG. INTERNACIONALE	Peso	0,00	0,00	0,00	0,00		///	0,00	
4000000000	DEUDA CONSOLIDADA	Peso	0,00	0,00	0,00	0,00		///	0,00	
5000000000	TITULOS PUBLICOS PROVINCIALES	Peso	0,00	0,00	0,00	0,00		///	0,00	
6000000000	GARANTIAS Y AVALES	Peso	0,00	0,00	0,00	0,00		///	0,00	
7000000000	OTROS	Peso	0,00	0,00	0,00	0,00		///	0,00	
8000000000	TOTAL DEUDA PROVINCIAL	Peso	0,00	0,00	0,00	0,00		///	0,00	
9000000000	DEUDA FLOTANTE	Peso	42.033.399,90	0,00	0,00	0,00		///	0,00	
9010000000	Personal	Peso	10.828.131,90	0,00	0,00	0,00		///	0,00	
9020000000	Proveedores	Peso	27.672.732,67	0,00	0,00	0,00		///	0,00	
9030000000	Contratistas	Peso	0,00	0,00	0,00	0,00		///	0,00	
9040000000	Transferencias	Peso	1.489.202,02	0,00	0,00	0,00		///	0,00	
9060000000	Otros	Peso	2.243.333,31	0,00	0,00	0,00		///	0,00	

Fecha de Impresión: 03/10/14 10:47:34


GARTNER, SONIA

Página 1


Prof. Ana C. VILLANUEVA
Presidente
I.P.A.U.S.S.


IPAUS
56
EVS
EVS

ES COPIA FIEL


Sonia Gerner Gartner
Dirección de Contabilidad
I.P.A.U.S.S.



STOCK DE DEUDA, USO DEL CRÉDITO Y SERVICIOS DE DEUDA



En Pesos

CÓDIGO	PRESTAMISTA (*)	MONEDA (\$ o US\$)	STOCK	DATOS DEL PERIODO		MONTO ORIGINAL	GARANTÍA	FECHA OPERACIÓN	TASA ANUAL	PLAZO
				AMORTIZACIÓN	INTERESES					
100000000	GOBIERNO NACIONAL	Peso	0,00	0,00	0,00	0,00		///	0,00	
200000000	ENTIDADES BANCARIAS Y FINANCIERAS	Peso	0,00	0,00	0,00	0,00		///	0,00	
300000000	PRESTAMOS DIRECTOS CON ORG. INTERNACIONALE	Peso	0,00	0,00	0,00	0,00		///	0,00	
400000000	DEUDA CONSOLIDADA	Peso	0,00	0,00	0,00	0,00		///	0,00	
500000000	TITULOS PUBLICOS PROVINCIALES	Peso	0,00	0,00	0,00	0,00		///	0,00	
600000000	GARANTIAS Y AVALES	Peso	0,00	0,00	0,00	0,00		///	0,00	
700000000	OTROS	Peso	0,00	0,00	0,00	0,00		///	0,00	
800000000	TOTAL DEUDA PROVINCIAL	Peso	0,00	0,00	0,00	0,00		///	0,00	
900000000	DEUDA FLOTANTE	Peso	42.033.399,90	0,00	0,00	0,00		///	0,00	
901000000	Personal	Peso	10.626.131,90	0,00	0,00	0,00		///	0,00	
902000000	Proveedores	Peso	27.572.732,97	0,00	0,00	0,00		///	0,00	
903000000	Contratistas	Peso	0,00	0,00	0,00	0,00		///	0,00	
904000000	Transferencias	Peso	1.499.202,02	0,00	0,00	0,00		///	0,00	
908000000	Otros	Peso	2.243.333,31	0,00	0,00	0,00		///	0,00	

Prof. Ana C. VILLANUEVA
Presidente
I.P.A.U.S.S.

IPAUSS
SG
CVR
EVS

ES COPIA FIEL

Sonia Gartner
Dirección de Contabilidad
IPAUSS